

**Helyi  
Esélyegyenlőségi  
Program**

Acsád Község Önkormányzata



**2023.**

## Tartalom

Helyi Esélyegyenlőségi Program (HEP).....	3
Bevezetés.....	3
A település bemutatása.....	3
Értékeink, küldetésünk .....	10
Célok .....	10
A Helyi Esélyegyenlőségi Program Helyzetelemzése (HEP HE) .....	12
1. Jogszabályi háttér bemutatása.....	12
2. Stratégiai környezet bemutatása .....	12
3. A mélyszegénységben élők és a romák helyzete, esélyegyenlősége .....	14
4. A gyermekek helyzete, esélyegyenlősége, gyermekszegénység .....	32
5. A nők helyzete, esélyegyenlősége .....	41
6. Az idősek helyzete, esélyegyenlősége .....	46
7. A fogyatékkal élők helyzete, esélyegyenlősége .....	51
8. Helyi partnerség, lakossági önszerveződések, civil szervezetek és for-profit szereplők társadalmi felelősségvállalása .....	55
9. A helyi esélyegyenlőségi program nyilvánossága .....	55
A Helyi Esélyegyenlőségi Program Intézkedési Terve (HEP IT) .....	57
1. A HEP IT részletei.....	57
<b>A helyzetelemzés megállapításainak összegzése .....</b>	<b>57</b>
Jövőképünk .....	57
<b>Az intézkedési területek részletes kifejtése (kitöltése javasolt, opcionális)</b> <b>Hiba! A könyvjelző nem létezik.</b>	
2. Összegző táblázat - A Helyi Esélyegyenlőségi Program Intézkedési Terve (HEP IT) .....	59
3. Megvalósítás .....	63
<b>3.1 A megvalósítás előkészítése .....</b>	<b>63</b>
<b>3.2 A megvalósítás folyamata .....</b>	<b>63</b>
<b>3.3 Monitoring és visszacsatolás.....</b>	<b>66</b>
<b>3.4 Nyilvánosság .....</b>	<b>66</b>
<b>3.6 Érvényesülés, módosítás .....</b>	<b>67</b>
4. Elfogadás módja és dátuma .....	68

## Helyi Esélyegyenlőségi Program (HEP)

### Bevezetés

Összhangban az Egyenlő Bánásmódról és az Esélyegyenlőség Előmozdításáról szóló 2003. évi CXXV. törvény, a helyi esélyegyenlőségi programok elkészítésének szabályairól és az esélyegyenlőségi mentorokról szóló **2021.06.30-án módosított 321/2011. (XII. 27.) Korm. rendelet alapján megjelent Belügyminisztérium „Módszertani útmutató a helyi esélyegyenlőségi programok elkészítésének szempontjaihoz és a program felülvizsgálatához” c. dokumentum szerint átdolgozva**, Acsád Község Önkormányzata Esélyegyenlőségi Programban rögzíti az esélyegyenlőség érdekében szükséges feladatokat.

Az önkormányzat vállalja, hogy az elkészült és elfogadott Esélyegyenlőségi Programmal összehangolja a település más dokumentumait<sup>1</sup>, valamint az önkormányzat fenntartásában lévő intézmények működtetését. Vállalja továbbá, hogy az Esélyegyenlőségi Program elkészítése során bevonja partneri kapcsolatrendszerét, különös tekintettel a köznevelés állami és nem állami intézményfenntartóira.

Jelen helyzetelemzés az Esélyegyenlőségi Program megalapozását szolgálja.

### A település bemutatása



Acsád község Vas megyében, a szombathelyi kistérségben található.

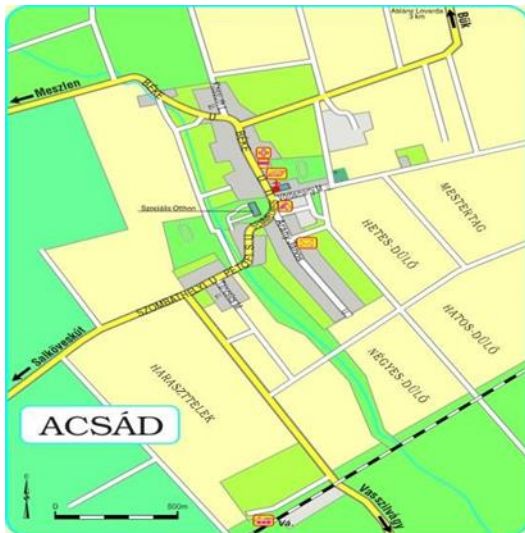
<sup>1</sup> Költségvetési koncepció, Gazdasági program, Szolgáltatástervezési koncepció, Településfejlesztési stratégia, Településrendezési terv, Településszerkezeti terv, Településfejlesztési koncepció

## Fekvése

A falu Szombathelytől 14 km-re északkeletre, a Gyöngyös-sík északi részén, az Ablánc-patak mellett fekszik. Határos települések: Meszlen, Salköveskút, Vasszilvág, Gőr, Csepreg. Vonattal megközelíthető a Sopron–Szombathely-vasútvonalon. Neve a régi magyar Acsád személynévből ered, mely az Acsa személynév kicsinyítő változata.

## Története:

A község területén már római korban éltek emberek, ezt bizonyítja, hogy határában 1930-ban római kőszarkofág került elő. A hagyomány szerint az Ablánc-patakon települt ősi malomban már az 1. században gabonát őröltek. Ablánc nevű határrészén feküdt a középkori Ablánc falu, melynek 865-ben szentelték templomát. Acsád települést 1255-ben Achad néven említik először. Nevét a hagyomány szerint a honfoglaló magyarok egyik vezéréről Acsádról kapta. Temploma a 15. században épült. Lakói a 16. században evangélikusok lettek, de az ellenreformáció során nagyrészt rekatolizáltak. A megmaradt evangélikus hívek ezután Nemescsóra, majd Meszlenbe jártak istentiszteletre.



Acsád község térképe

## Nevezetességei

Acsád középkori eredetű, de barokk stílusban átépített római katolikus temploma Keresztelő Szent János titulusú.



Legnevezetesebb műemléke a Szegedy család 18. századi eredetű, de 1824-ben klasszicista stílusban átalakított kastélya. Dísztermében empire stílusú falképek láthatók.



Szegedy-kastély Acsádon

A kastélyparkhoz kapcsolódó híres platánsort az 1820-as években telepítették.

### **Hírességei**

A falu híres szülöttje volt Rákosi Jenő, újságíró volt, a 30 milliós magyar birodalom problémájának megfogalmazója, Tisza István lelkes híve.

### **Természeti környezet**

Acsádon a közlekedési infrastruktúra kielégítő, ivóvíz és gázközművel ellátott település. A csatornahálózat kiépítésére a 2013. évben kerül pályázat benyújtásra. 2018. májusában írta alá több önkormányzattal együtt Acsád is azt a konzorciumi megállapodást, amelynek keretében 2021. évre elkészült az acsádi szennyvízhálózat.

A vendéglátás és a kiskereskedelem a helyi igények kielégítését biztosítják.

Határában szép erdők találhatók, különösen az Ablánc-malom környéke ideális kirándulóhely.

### **Helyben igénybe vehető szolgáltatások**

A község óvodáskorú gyermekei számára az óvodai nevelés helyben, a Mézeskalács Óvodában biztosított, mely a szomszédos Vasszilvagy és Meszlen községek gyermekei részére is biztosítja a szolgáltatás igénybevételét. Az óvoda fenntartója az Acsádi Óvodafenntartó Társulás, amelynek tagjai Acsád önkormányzatán kívül Vasszilvagy település önkormányzata.

Az óvoda mellett helyben található az Acsádi Könyvtár, ahol valamennyi generáció igényeit kielégítő könyv – és folyóirat állománnyal rendelkezik az önkormányzat.

Nemesböd a székhelye 2013. január 1-jétől a Nemesbödi Közös Önkormányzati Hivatalnak, melyhez négy település: Nemesböd, Vát, Acsád és Meszlen községek tartoznak. A közös hivatal látja el az önkormányzati és államigazgatási feladatokat, bonyolítja helyben az ügyfélfogadást. Acsádon Kirendeltséget működtet a Közös Hivatal egy fő ügyintézővel, így a hivatalos ügyek többsége helyi szinten intézhető. A kirendeltségen három időpontban történik ügyfélfogadás.

A település általános iskolásai a Felsőbüki Nagy Pál Általános Iskola és Vendéglátóipari Szakiskolába járnak a szomszéd Bük városba.

Helyben biztosított a védőnői és a háziorvosi ellátás is egy épületen belül a falu centrumában.

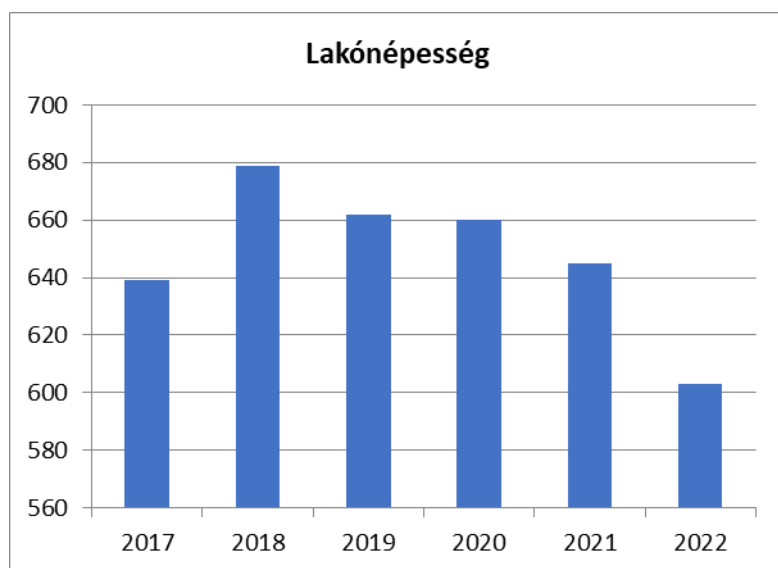
Vallásgyakorlásra heti gyakorisággal van lehetőség Acsádon. Két temploma is van a falunak, egy evangélikus és egy római katolikus.

A faluban élők tájszeretét bizonyítja a játszótér, a parkok, terek és a nagy zöldfelületek községen belül.

A település életében fontos szerepet játszanak a civil szerveződések, így az Acsád-Meszleni Sportegyesület, valamint a 2017. évben alakult Polgárőr Egyesület.

1. számú táblázat - Lakónépesség száma az év végén		
Év	Fő (TS 001)	Változás
2017	639	bázis év
2018	679	106,26%
2019	662	97,50%
2020	660	99,70%
2021	645	97,73%
2022	603	93,49%

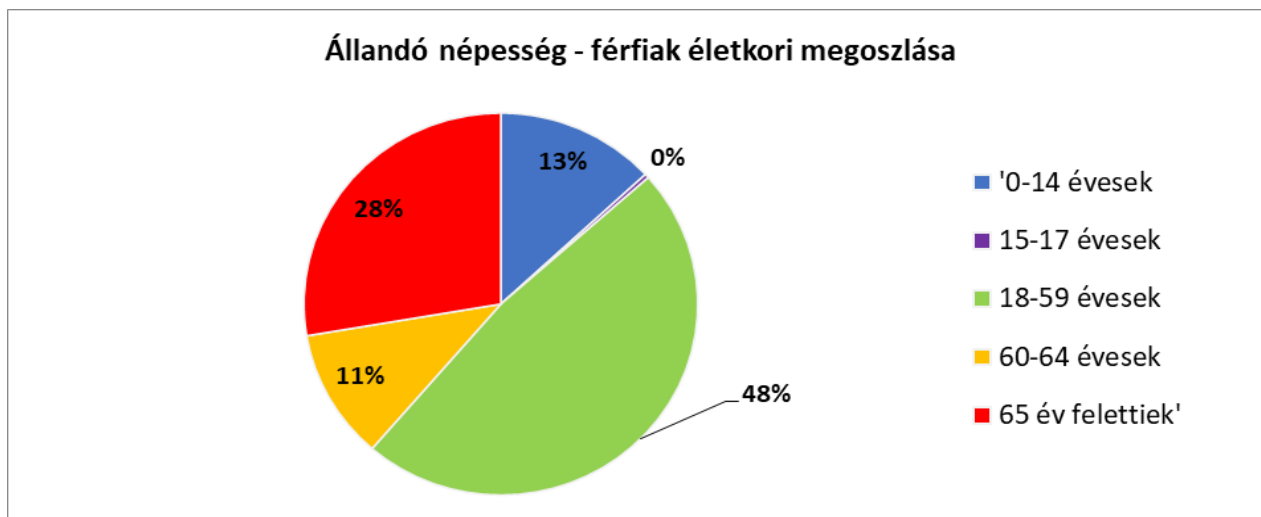
Forrás: TeIR, KSH-TSTAR



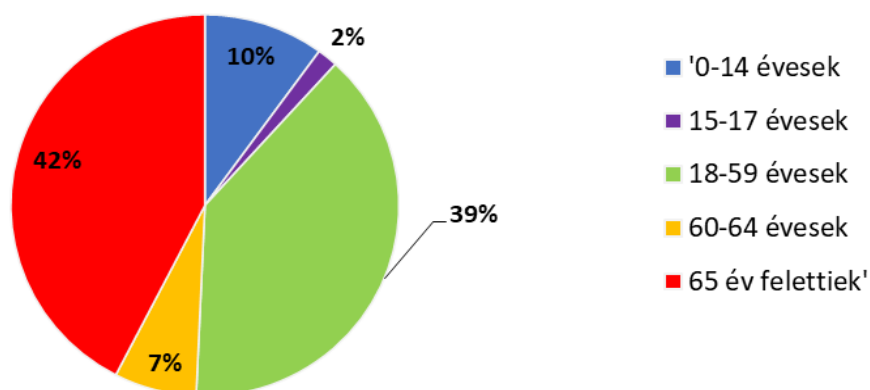
A táblázati adatok mutatják, hogy Acsád település lakossági adatai illeszkednek az országos adatokhoz, stagnáló, illetve csökkenő tendenciát mutatnak.

2. számú táblázat - Állandó népesség összetétele nemek és korcsoportok szerint (2020)					
Korcsoport	Fő			Az állandó népességből a megfelelő korcsoportú nők és férfiak aránya (%)	
	Férfiak	Nők	Összesen (TS 003)	Férfiak (TS 005)	Nők (TS 007)
<b>Állandó népesség száma</b> (férfiak TS 004, nők TS 006)	282	349	631	44,69%	55,31%
<b>0-2 évesek</b> (összes száma TS 008, aránya TS 009)			15	2,38%	
<b>0-14 éves</b> (férfiak TS 010, aránya TS 011; nők TS 012, aránya TS 013)	37	35	72	5,86%	5,55%
<b>15-17 éves</b> (férfiak TS 014, aránya TS 015; nők TS 016, aránya TS 017)	1	6	7	0,16%	0,95%
<b>18-59 éves</b> (férfiak TS 018, aránya TS 019; nők TS 020, aránya TS 021)	135	136	271	21,39%	21,55%
<b>60-64 éves</b> (férfiak TS 022, aránya TS 023; nők TS 024, aránya TS 025)	31	24	55	4,91%	3,80%
<b>65 év feletti</b> (férfiak TS 026, aránya TS 027; nők TS 028, aránya TS 029)	78	148	226	12,36%	23,45%

Forrás: TeIR, KSH-TSTAR



### Állandó népesség - nők életkori megoszlása

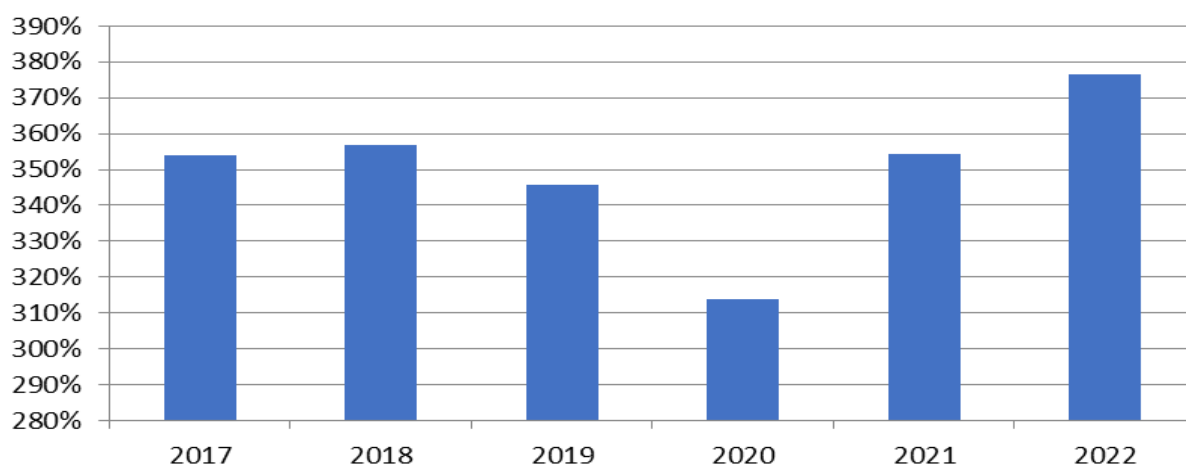


### 3. számú táblázat - Öregedési index

Év	65 év feletti állandó lakosok száma (fő) (TS 026 és TS 028 összesen)	0-14 éves korú állandó lakosok száma (fő) (TS 010 és TS 012 összesen)	Öregedési index % (TS 030)
2017	230	65	353,85%
2018	239	67	356,72%
2019	242	70	345,71%
2020	226	72	313,89%
2021	241	68	354,41%
2022	256	68	376,47%

Forrás: TeIR, KSH-TSTAR

### Öregedési index (%)



100% felett előregedő társadalomról beszélünk.



A vizsgált települést az országos és járási adatokkal összevetve az előregedés jellemzi, vagyis magas a településen élő idősebb korosztályhoz tartozó emberek száma, ezt az indexszámot az Acsádon lévő idősök otthona lakóinak az életkora is befolyásolja.

4. számú táblázat - Belföldi vándorlások	
Év	Állandó oda-, és elvándorlások különbségének 1000 állandó lakosra vetített száma (fő) (TS 031)
2017	26,15
2018	103,19
2019	47,73
2020	71,10
2021	98,08
2022	89,64

Forrás: TeIR, KSH-TSTAR

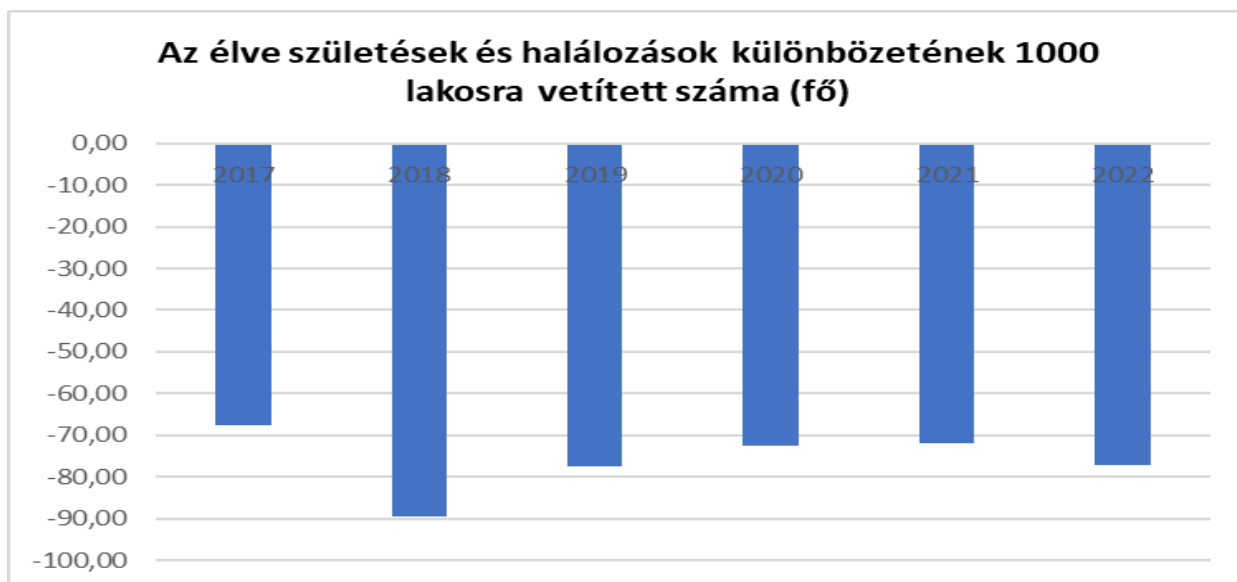
A táblázat adataiból egyértelműen látszik, hogy a Szombathelyi Kistérségre a megyei adatokhoz képest még mindig a bevándorlás jellemző. Ez a tendencia mutatkozik Acsád vonatkozásában is.



5. számú táblázat - Természetes szaporodás	
Év	Az élve születések és halálozások különbözetének 1000 lakosra vetített száma (fő) (TS 032)
2017	-67,69

2018	-89,53
2019	-77,55
2020	-72,62
2021	-72,03
2022	-77,28

Forrás: TeIR, KSH-TSTAR



2016. évtől vizsgálva az adatokat, megállapítható, hogy sajnos jellemzően több a halálozás, mint az élve születés. Ebből kifolyólag Acsád lakossága öregszik, ezt a tendenciát azonban a beköltözések száma ellensúlyozhatja. Az összképet a halálozások szempontjából árnyalja az Acsádon található szociális otthonban történő halálesetek száma.

#### Értékeink, küldetésünk

Küldetésünk, hogy a helyben elérhető jelenlegi szolgáltatásokat megtartsuk, azok körét bővítsük és színvonalát emeljük. Fontos értékünk a település lakosságának összetartó ereje, amely a falu rendezvényein is megmutatkozik. Kiemelt figyelmet fordítunk az idősödő lakosságra, akiket különböző támogatási formákban segítünk. Fontos küldetésnek tartjuk a Szombathelyről és egyéb nagyobb településről ide költözők közösségi integrációját.

#### Célok

##### A Helyi Esélyegyenlőségi Program átfogó célja

Acsád település Önkormányzata az Esélyegyenlőségi Program elfogadásával érvényesíteni kívánja:

az egyenlő bánásmód, és az esélyegyenlőség biztosításának követelményét,  
a közszolgáltatásokhoz történő egyenlő hozzáférés elvét,

a diszkriminációmentességet,  
szegregációmentességet,

a foglalkoztatás, a szociális biztonság, az egészségügy, az oktatás és a lakhatás területén a helyzetelemzés során feltárt problémák komplex kezelése érdekében szükséges intézkedéseket. A köznevelési intézményeket – az óvoda kivételével – érintő intézkedések érdekében együttműködik az intézményfenntartó központ területi szerveivel (tankerülettel).

A településen élő hátrányos helyzetű csoportok helyzetének feltérképezése és a feltárt problémák komplex kezelésre szolgáló (más települési programokkal összehangolt) intézkedési terv megalkotása, a helyben érintett szereplők bevonásával, szükség szerint a települések közötti együttműködések kialakításával.

#### A HEP helyzetelemző részének célja

Elsődleges célunk számba venni a 321/2011. (XII. 27.) Korm. rendelet 1. § (2) bekezdésében nevesített, esélyegyenlőségi szempontból fókuszban lévő célcsoportokba tartozók számát és arányát, valamint helyzetét a településen.

E mellett célunk a célcsoportba tartozókra vonatkozóan áttekinteni a szolgáltatásokhoz történő hozzáférésük alakulását, valamint feltárni az ezeken a területeken jelentkező problémákat.

További célunk meghatározni az e csoportok esélyegyenlőségét elősegítő feladatokat, és azokat a területeket, melyek fejlesztésre szorulnak az egyenlő bánásmód érdekében.

A célok megvalósításának lépéseit, azok forrásigényét és végrehajtásuk tervezett ütemezését az HEP IT tartalmazza.

#### A HEP IT célja

Célunk a helyzetelemzésre építve olyan beavatkozások részletes tervezése, amelyek konkrét elmozdulásokat eredményeznek az esélyegyenlőségi célcsoportokhoz tartozók helyzetének javítása szempontjából.

További célunk meghatározni a beavatkozásokhoz kapcsolódó kommunikációt.

Szintén célként határozzuk meg annak az együttműködési rendszernek a felállítását, amely a programalkotás és végrehajtás során biztosítja majd a megvalósítás, nyomon követés, ellenőrzés-értékelés, kiigazítás támogató strukturális rendszerét, vagyis a HEP Fórumot és a hozzá kapcsolódó tematikus munkacsoportokat.

#### A HEP jelentősége

A HEP-ek nem csupán a felzárkózási stratégia településszintű megvalósításának alapegységei, hanem fontos szerepet töltenek be a kormányzati konzultációs rendszerben azzal, hogy megteremtik a lehetőséget a kormányzati célok társadalmasítására, a fejlesztési elképzelésekhez történő csatlakozásra és fordított irányban az alulról felfelé történő információáramlásban is lehetőséget biztosítanak a településszintű előrehaladás nyomon követésére és fejlesztési igények megfogalmazására a felzárkózási, esélyteremtési feladatokhoz kapcsolódóan.

## 1. Jogszabályi háttér bemutatása

### 1.1 A program készítését előíró jogszabályi környezet rövid bemutatása

Az Alaptörvény 4. módosításával bekerült a XV. cikk (4) pontjaként, hogy „Magyarország az esélyegyenlőség és a társadalmi felzárkózás megvalósulását külön intézkedésekkel segíti.”

A helyi esélyegyenlőségi program elkészítését az egyenlő bánásmódról és az esélyegyenlőség előmozdításáról szóló 2003. évi CXXV. törvény (továbbiakban: Ebktv.) előírásai alapján végeztük. A program elkészítésére vonatkozó részletszabályokat a törvény végrehajtási rendeletei,

- a helyi esélyegyenlőségi programok elkészítésének szabályairól és az esélyegyenlőségi mentorokról” szóló 321/2011. (XII.27.) Korm. rendelet „2. A helyi esélyegyenlőségi program elkészítésének szempontjai” fejezete és 2021.06.30-i módosítása
- a Belügyminisztérium honlapján megjelent „MÓDSZERTANI ÚTMUTATÓ a helyi esélyegyenlőségi programok elkészítésének szempontjaihoz és a program felülvizsgálatához” alapján alkalmaztuk, különös figyelmet fordítva a
- a Magyarország helyi önkormányzatairól szóló 2011. évi CLXXXIX. törvény (továbbiakban: Mötv.)
- a szociális igazgatásról és szociális ellátásokról szóló 1993. évi III. törvény (továbbiakban: Szt.)
- a foglalkoztatás elősegítéséről és a munkanélküliek ellátásáról szóló 1991. évi IV. törvény (továbbiakban: Flt.)
- a nemzetiségek jogairól szóló 2011. évi CLXXIX. törvény (továbbiakban: nemzetiségi törvény)
- az egészségügyről szóló 1997. évi CLIV. törvény (továbbiakban: Eütv.)
- a gyermekek védelméről és a gyámsági igazgatásról szóló 1997. évi XXXI. törvény (továbbiakban: Gyvt.)
- a nemzeti köznevelésről szóló 2011. évi CXCV. törvény (továbbiakban: Nkntv.)

előírásaira.

## 2. Stratégiai környezet bemutatása

A felzárkózás politika alapidokumentumaként Magyarország Kormánya 2011-ben fogadta el a Nemzeti Társadalmi Felzárkózási Stratégiát [1430/2011. (XII. 13.) Korm. hat.], majd 2014-ben annak frissítéseként a Magyar Nemzeti Társadalmi Felzárkózási Stratégia II-t [1603/2014. (XI. 4.) Korm. hat.] 2021-ben elkészült a **Magyar Nemzeti Társadalmi Felzárkózási Stratégia 2030** (MNTFS 2030), amely a következő 10 évre alapozza meg a felzárkózás-politika fő irányait.

**Új Roma Stratégia(2019-2030)**

**Nemzeti Ifjúsági Stratégia (2009-2024)**

**„Legyen jobb a gyermekeknek” Nemzeti Stratégia (2007-2032)**

**Nők és Férfiak Társadalmi Egyenlőségét Elősegítő Nemzeti Stratégia (2010-2021)**

**Idősügyi Nemzeti Stratégia (2010-2022), (2023-2024)**

**Országos Foglalkoztatási Program (2015-2025)**

A HEP-ekben leképeződik a felzárkózási stratégia szemlélete, így azok a felzárkózási politika helyi szintű részeként és a végrehajtás eszközeiként működnek.

A helyi felzárkózási politika tervezési alapjaként épít a HEP-ekre a Pénzügyminisztérium összefogásában készült **Nemzeti Fejlesztés 2030, Országos Fejlesztési és Területfejlesztési Konceptió** is.

Az Ebktv. 31. § (2) bekezdése értelmében **a programalkotás során gondoskodni kell a HEP és a települési önkormányzat által készítendő egyéb fejlesztési tervek, koncepciók, továbbá a köznevelési esélyegyenlőségi terv, illetve a szakképzési esélyegyenlőségi terv és az integrált településfejlesztési stratégia antiszegregációs célkitűzéseinek összhangjáról.**

## **2.1 Kapcsolódás helyi stratégiai és települési önkormányzati dokumentumokkal, koncepciókkal, programokkal**

Acsád település rendelkezik a jogszabályok által az önkormányzatok számára kötelezően előírt tervekkel és koncepciókkal.

Az alábbiakban az esélyegyenlőség szempontjából fontosnak tartott dokumentumok célkitűzéseit emeljük ki.

A költségvetési koncepció azt tükrözi, hogy az önkormányzat csökkenő anyagi lehetőségei ellenére a szociális ellátások szintén tartására törekszik.

Acsád Képviselő-testületének ciklusprogramja 2019-2024-ig nagy súlyt helyez a munkahelyteremtésre. A településszerkezeti terv főbb pillére közé tartozik a népességmegtartó erő fokozása érdekében a jó minőségű lakókörnyezet biztosítása. Kereskedelmi szolgáltató területek ütemezett fejlesztése, foglalkoztatási lehetőségek bővítése, munkába járás lehetőségének javítása. A településfejlesztési koncepcióban kitűzött főbb célkitűzések közé tartozik az egészség, az oktatás és a szociális ellátás szintjének emelése, a biztonság és az általános jólét előmozdítása. Elsősorban a helyi foglalkoztatás és a mezőgazdaságon kívüli más ágazatokból szerezhető jövedelmek gyarapítása érdekében reálisan lehet számolni a közeli szombathelyi ipari parki munkalehetőségekkel. Gazdasági potenciál a város közelsége. Támogatni kell az ipari szolgáltatói és egyéb kisgazdaságok árutermelő jellegét.

## **2.2 A helyi esélyegyenlőségi program térségi, társulási kapcsolódásainak bemutatása**

A település megállapodást kötött szociális alapszolgáltatási és gyermekjóléti feladatellátásról. A szociális étkeztetést és a házi segítségnyújtást a Sartoris Szeretetszolgálat látja el feladatellátási szerződés útján, míg a családsegítés és a gyermekjóléti szolgáltatás és jelzőrendszeres házi segítségnyújtás szolgáltatást a Répcementi Önkormányzati Társulás Család- és Gyermekjóléti Szolgálat látja el.

## **2.3 A települési önkormányzat rendelkezésére álló, az esélyegyenlőség szempontjából releváns adatok, kutatások áttekintése, adatai kimutatása**

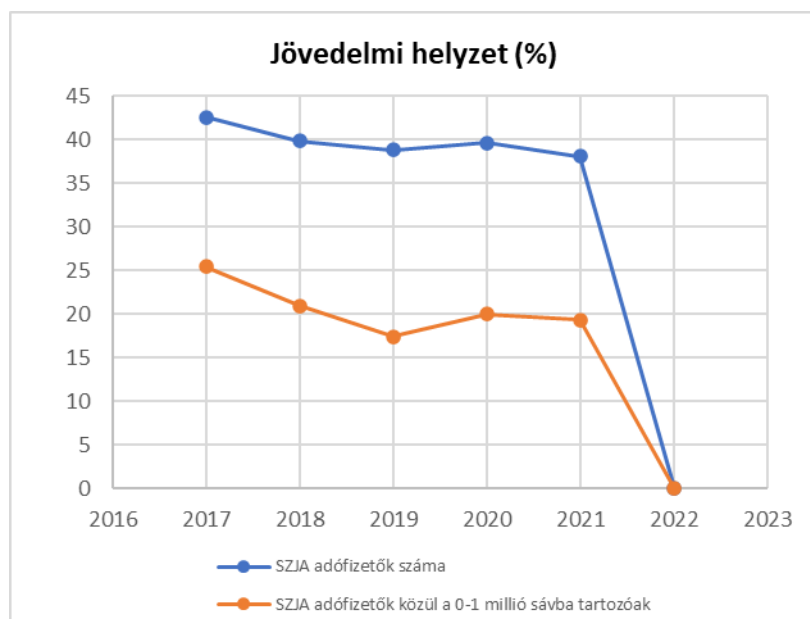
Az önkormányzat a TEIR-KSH területi statisztikai adatok rendszere, valamint önkormányzati adatgyűjtés alapján rendelkezik releváns adatokkal az esélyegyenlőség szempontjából lényeges célcsoportok tekintetében, de nem áll adat rendelkezésre a fogyatékkal élőkre vonatkozóan.

### 3. A mélyszegénységben élők és a romák helyzete, esélyegyenlősége

#### 3.1 Jövedelmi és vagyoni helyzet

3.1. számú táblázat - Jövedelmi helyzet		
Év	Az SZJA adófizetők száma	Az SZJA adófizetők közül a 0-1 millió forintos jövedelemsávba tartozók
	az állandó népesség %-ában (TS 059)	az SZJA adófizetők %-ában (TS 060)
2017	42,56	25,44
2018	39,85	20,91
2019	38,80	17,39
2020	39,62	20,00
2021	38,03	19,34
2022	0,00	0,00

Forrás: TeIR, KSH Tstar



A településen roma vagy hajléktalan személyről nincs tudomásunk. Mélyszegénységben élő családról tudunk. Az itt élők jövedelmi helyzetéről nem áll adat rendelkezésünkre. Fentiekre következtethetünk az adóerő képességi adatokból, melyek azt mutatják, hogy a gépjárműadó hátralék 2020. évig nem volt jelentős, valamint a kommunális adó hátralék sem. A hátralékosokat részletfizetési kedvezménnyel segítette/segíti az önkormányzat. A vizsgált öt évben egy alkalommal került sor hitel, illetve közműtartozás miatt ingatlan árverezési kifüggesztésre. A rendkívüli települési támogatást kérők száma a falu összlakosságához viszonyítva nem jelentős.

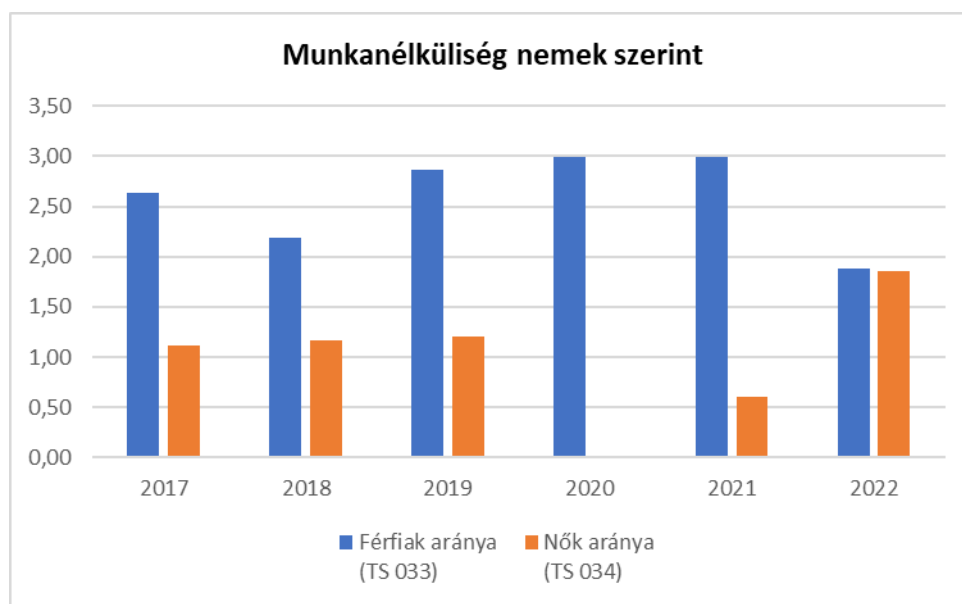
### 3.2 Foglalkoztatottság, munkaerő-piaci integráció

A HEP-ben elhelyezett táblázatokba gyűjtött adatok, valamint a helyi önkormányzat a foglalkoztatás elősegítéséről és a munkanélküliek ellátásáról szóló 1991. évi IV. törvény (továbbiakban: Flt.) és a Mőtv-ben foglalt feladatai alapján településünkre jellemző foglalkoztatottságot, munkaerő-piaci lehetőségeket kívánjuk elemezni az elmúlt évek változásainak bemutatásával, a különböző korosztályok, illetve nemek szerinti bontásban. Az elemzést összevetjük térségi és országos adatokkal is.

a) foglalkoztatottak, munkanélküliek, tartós munkanélküliek helyzete;

3.2. 1. számú táblázat - Munkanélküliségi ráta nemek szerint			
Év	Nyilvántartott álláskeresők aránya az állandó népességben a 15-64 évesek körében		
	Férfiak aránya (TS 033)	Nők aránya (TS 034)	Összesen
2017	2,63	1,11	1,87%
2018	2,19	1,17	1,68%
2019	2,87	1,20	2,04%
2020	2,99	0,00	1,50%
2021	2,99	0,61	1,80%
2022	1,88	1,85	1,87%

Forrás: TeIR, Nemzeti Munkaügyi Hivatal

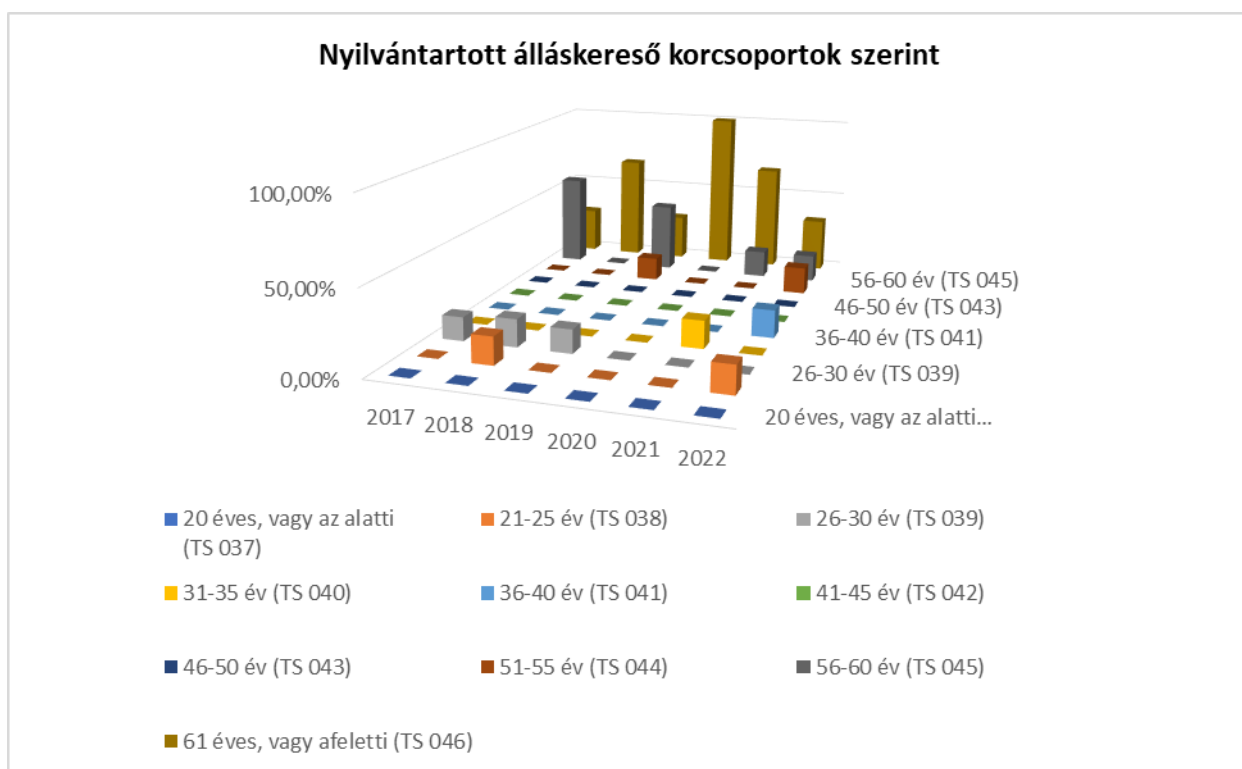
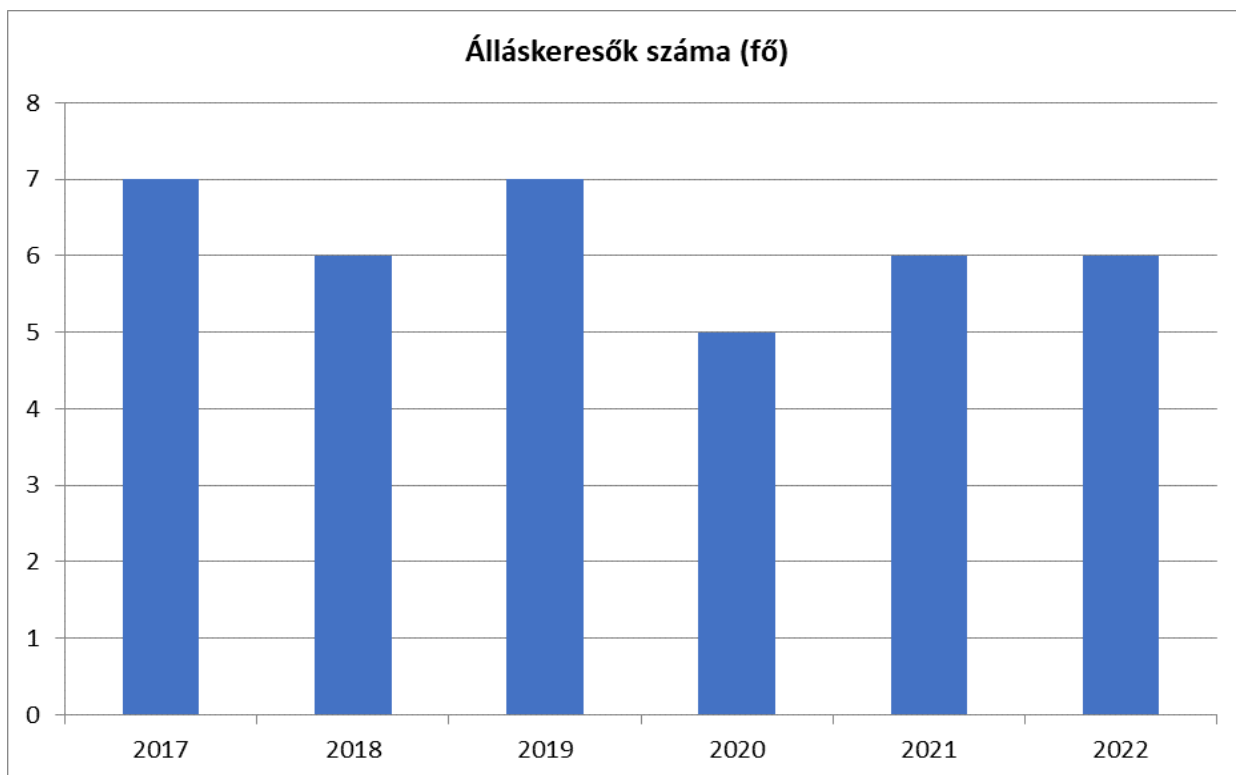


3.2.2. számú táblázat - Nyilvántartott álláskeresők száma korcsoportok szerint

Nyilvántartott álláskeresők száma összesen	Év	2017	2018	2019	2020	2021	2022
	Fő összesen	7	6	7	5	6	6
<b>20 éves, vagy az alatti</b> (TS 037)	Fő	0,00	0,00	0,00	0,00	0,00	0,00
	%	0,00%	0,00%	0,00%	0,00%	0,00%	0,00%
<b>21-25 év</b> (TS 038)	Fő	0,00	1,00	0,00	0,00	0,00	1,00
	%	0,00%	16,67%	0,00%	0,00%	0,00%	16,67%
<b>26-30 év</b> (TS 039)	Fő	1,00	1,00	1,00	0,00	0,00	0,00
	%	14,29%	16,67%	14,29%	0,00%	0,00%	0,00%
<b>31-35 év</b> (TS 040)	Fő	0,00	0,00	0,00	0,00	1,00	0,00
	%	0,00%	0,00%	0,00%	0,00%	16,67%	0,00%
<b>36-40 év</b> (TS 041)	Fő	0,00	0,00	0,00	0,00	0,00	1,00
	%	0,00%	0,00%	0,00%	0,00%	0,00%	16,67%
<b>41-45 év</b> (TS 042)	Fő	0,00	0,00	0,00	0,00	0,00	0,00
	%	0,00%	0,00%	0,00%	0,00%	0,00%	0,00%
<b>46-50 év</b> (TS 043)	Fő	0,00	0,00	0,00	0,00	0,00	0,00
	%	0,00%	0,00%	0,00%	0,00%	0,00%	0,00%
<b>51-55 év</b> (TS 044)	Fő	0,00	0,00	1,00	0,00	0,00	1,00
	%	0,00%	0,00%	14,29%	0,00%	0,00%	16,67%
<b>56-60 év</b> (TS 045)	Fő	4,00	0,00	3,00	0,00	1,00	1,00
	%	57,14%	0,00%	42,86%	0,00%	16,67%	16,67%
<b>61 éves, vagy afeletti</b> (TS 046)	Fő	2,00	4,00	2,00	5,00	4,00	2,00
	%	28,57%	66,67%	28,57%	100,00%	66,67%	33,33%

Forrás: TeIR, Nemzeti Munkaügyi Hivatal

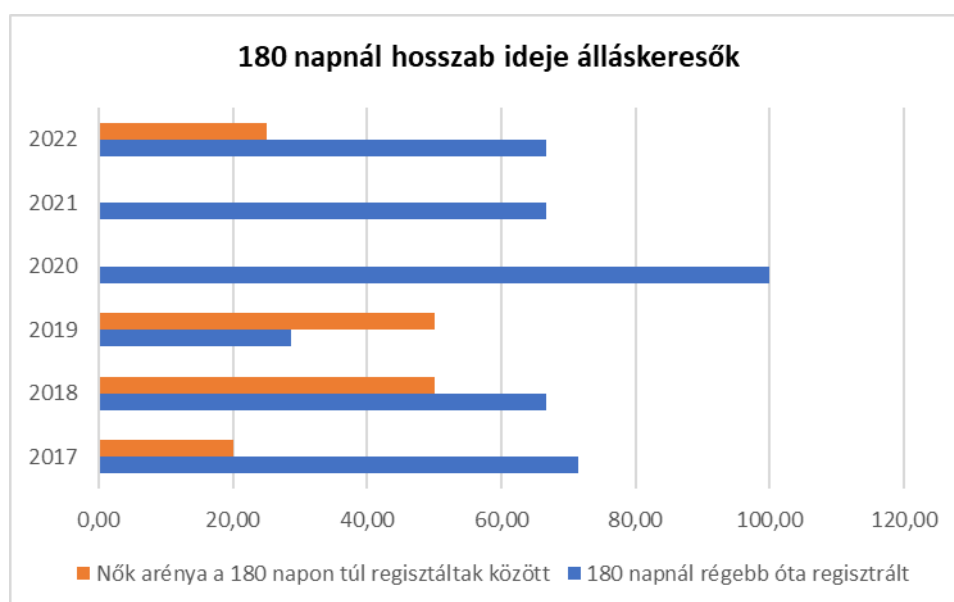




**3.2.3. számú tábla - A 180 napnál hosszabb ideje nyilvántartott álláskeresők aránya**

Év	180 napnál hosszabb ideje regisztrált munkanélküliek aránya (TS 057)	Nők aránya a 180 napon túli nyilvántartott álláskeresőknél (TS 058)
	%	%
2017	71,43	20,00
2018	66,67	50,00
2019	28,57	50,00
2020	100,00	0,00
2021	66,67	0,00
2022	66,67	25,00

Forrás: TeIR, Nemzeti Munkaügyi Hivatal

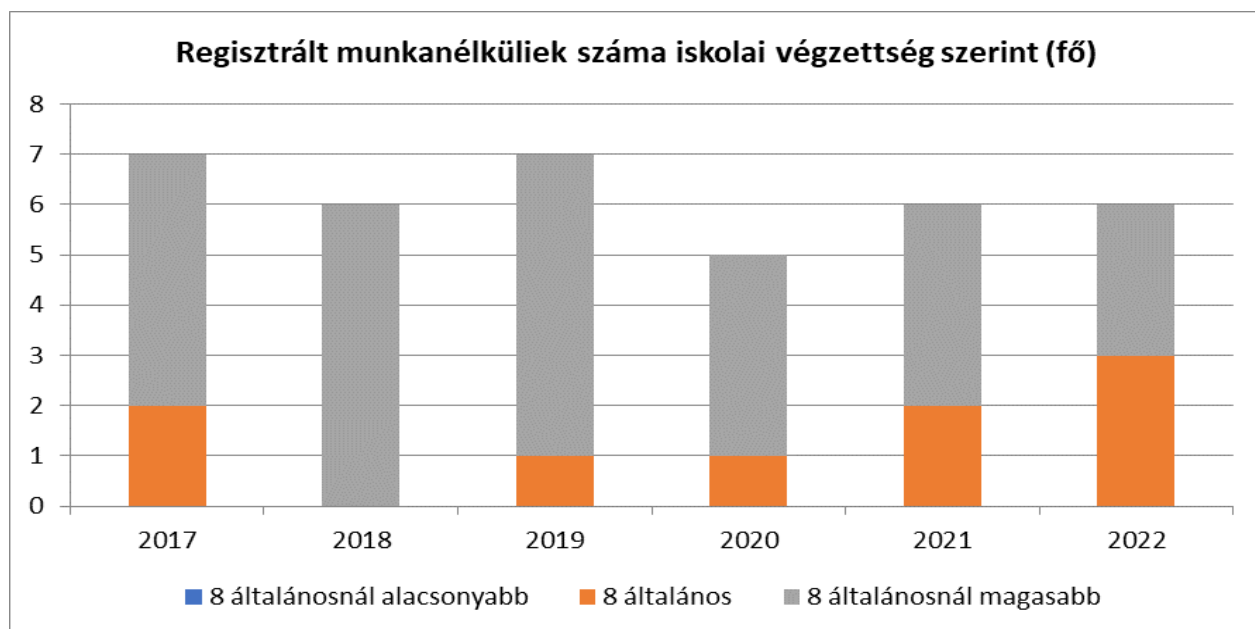


b) alacsony iskolai végzettségűek foglalkoztatottsága;

3.2.4. számú táblázat - Regisztrált munkanélküliek/nyilvántartott álláskeresők száma iskolai végzettség szerint							
Év	Regisztrált munkanélküliek/nyilvántartott álláskeresők száma összesen (TS 052)	Regisztrált munkanélküliek/nyilvántartott álláskeresők megoszlása iskolai végzettség szerint					
		8 általánosnál alacsonyabb végzettség (TS 036)		Általános iskolai végzettség (TS 035)		8 általánosnál magasabb iskolai végzettség	
	Fő	Fő	%	Fő	%	Fő	%

2017	7	0	0,00%	2	28,57%	5	71,43%
2018	6	0	0,00%	0	0,00%	6	100,00%
2019	7	0	0,00%	1	14,29%	6	85,71%
2020	5	0	0,00%	1	20,00%	4	80,00%
2021	6	0	0,00%	2	33,33%	4	66,67%
2022	6	0	0,00%	3	50,00%	3	50,00%

Forrás: TeIR, Nemzeti Munkaügyi Hivatal



c) közfoglalkoztatás, közfoglalkoztatásból az elsődleges munkaerőpiacra történő átlépés lehetőségei;

3.2.5. számú táblázat - Foglalkoztatáspolitikai		
Év	Aktív foglalkoztatás-politikai eszközökkel támogatottak száma (TS 050)	Közfoglalkoztatottak száma (TS 055)
	Fő	(éves átlag - fő)
2017	1	2
2018	1	1
2019	1	1
2020	6	0
2021	0	0
2022	0	0

Forrás: TeIR, Nemzeti Munkaügyi Hivatal



d) a foglalkoztatáshoz való hozzáférés esélyének mobilitási, információs és egyéb tényezői; közlekedés, potenciális munkalehetőségek, tervezett beruházások, lehetséges vállalkozási területek, helyben/térségben működő foglalkoztatási programok;

Munkahely szempontjából két város Szombathely, ill. Bük közelsége a meghatározó. Szombathely és Acsád távolsága kb. 16 km, ami kerékpárral is megtehető. Autóbuszszal 30 perc, személygépkocsival 20 perc alatt lehet a várost elérni. Acsád Bük-től 10 km-re található. Autóbuszszal 20 perc, személygépkocsival 10 perc a menetidő. Az autóbuszszal való közlekedés hátránya, hogy nem minden esetben felelnek meg az induló, illetve az érkező járatok a munkába járók igényeinek, illetve hétvégén ritkábbak indulnak a járatok.

Az állásokhoz való hozzáférésről tájékoztató plakátokon, illetve interneten lehet tájékozódni.

e) fiatalok foglalkoztatását és az oktatásból a munkaerőpiacra való átmenetet megkönnyítő programok a településen; képzéshez, továbbképzéshez való hozzáférésük;

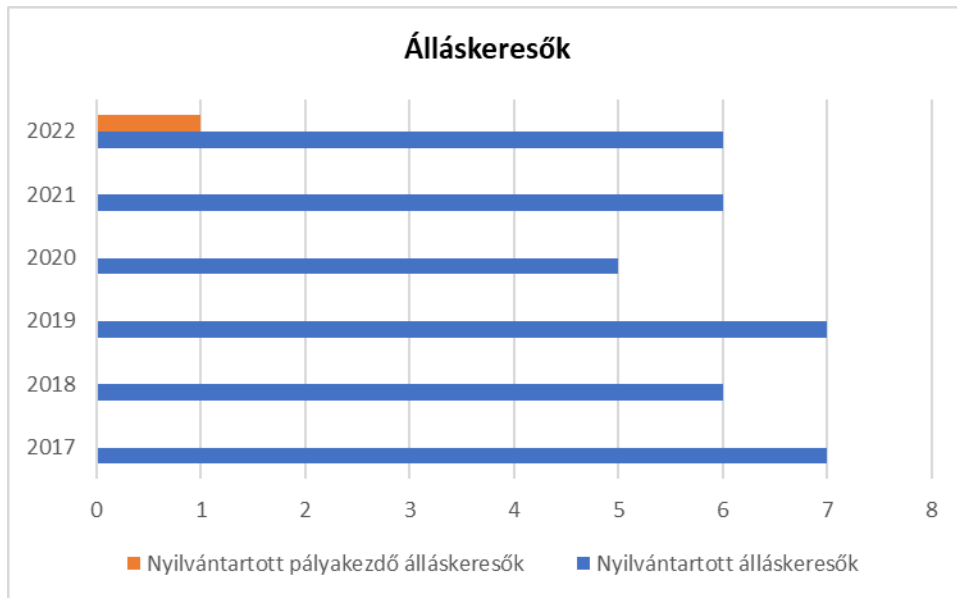
Acsád Község Önkormányzata 2013. évtől többször igénybe vette a nyári diákmunkások foglalkoztatásának lehetőségét, amely a Munkaügyi Központ által szervezett program.

Emellett nyári gyakorlatra igénybe vesz a Acsádi Mézeskalács Óvoda, Nemesbódi Közös Önkormányzati Hivatal és Acsád Község Önkormányzata is hallgatókat, diákokat, munkájukról értékelést állít ki.

3.2.6. számú táblázat - Pályakezdő álláskeresők száma		
Év	Nyilvántartott álláskeresők száma (TS 052)	Nyilvántartott pályakezdő álláskeresők száma (TS 053)
	Fő	Fő
2017	7	0
2018	6	0

2019	7	0
2020	5	0
2021	6	0
2022	6	1

Forrás: TeIR, Nemzeti Munkaügyi Hivatal



f) munkaerő-piaci integrációt segítő szervezetek és szolgáltatások feltérképezése, szakképzéshez, felnőttképzéshez és egyéb munkaerő-piaci szolgáltatásokhoz való hozzáférés, helyi foglalkoztatási programok;

Nincs munkakereső a községben.

g) mélyszegénységben élők és romák települési önkormányzati saját fenntartású intézményekben történő foglalkoztatása;

Számuk a településen nem releváns.

h) hátrányos megkülönböztetés a foglalkoztatás területén;

Hátrányos megkülönböztetés nincs a település lakossága körében. Az önkormányzatnál dolgozó közfoglalkoztatottakat is teljes értékű munkatársként kezelik.

i) digitális ismeretek megszerzésének és hozzáféréseinek lehetőségei.

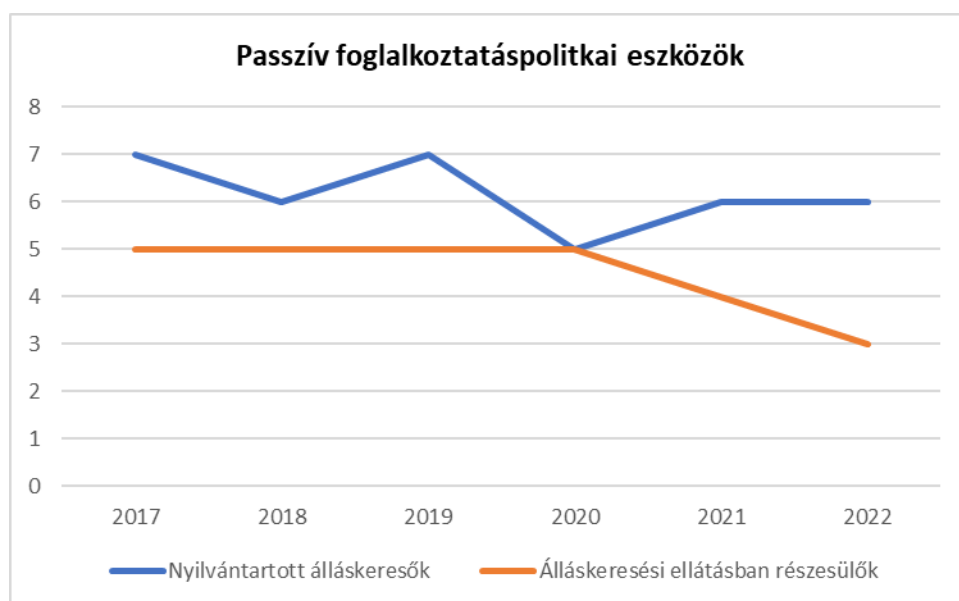
A községi könyvtárban van rá lehetőség a 9746 Acsád, Vörösmarty u. 9. szám alatt. A könyvtár 2200 kötetes állománnyal rendelkezik, a beiratkozott olvasók száma közel 100 fő.

### 3.3 Pénzbeli és természetbeni szociális ellátások, aktív korúak ellátása, munkanélküliséghez kapcsolódó támogatások

**3.3. 1. számú táblázat - Passzív foglalkoztatás-politikai eszközök - Álláskeresők ellátásai I.**

Év	Nyilvántartott álláskeresők száma (TS 052)		Álláskeresési ellátásban részesülő nyilvántartott álláskeresők száma (TS 047)	
	Fő	15-64 év közötti népesség %-ában	Fő	Nyilvántartottak %-ában
2017	7	2,03%	5	71,43%
2018	6	1,61%	5	83,33%
2019	7	2,00%	5	71,43%
2020	5	1,38%	5	100,00%
2021	6	1,79%	4	66,67%
2022	6	2,15%	3	50,00%

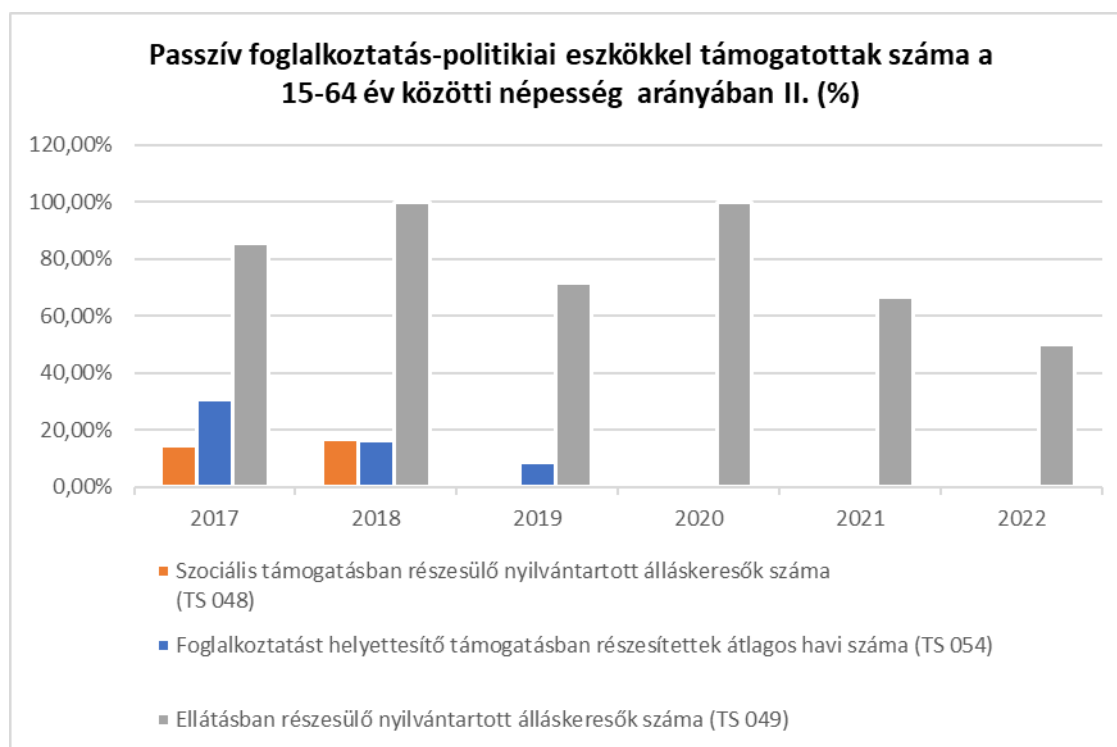
Forrás: TeIR, Nemzeti Munkaügyi Hivatal



**3.3.2. számú táblázat - Passzív foglalkoztatás-politikai eszközök - Álláskeresők ellátásai II.**

Év	Szociális támogatásban részesülő nyilvántartott álláskeresők száma (TS 048)		Foglalkoztatást helyettesítő támogatásban részesítettek átlagos havi száma (TS 054)		Ellátásban részesülő nyilvántartott álláskeresők száma (TS 049)	
	Fő	Nyilvántartottak %-ában	Fő	Nyilvántartottak %-ában	Fő	Nyilvántartottak %-ában
2017	1	14,29%	2	30,71%	6	85,71%
2018	1	16,67%	1	16,50%	6	100,00%
2019	0	0,00%	1	8,57%	5	71,43%
2020	0	0,00%	0	1,40%	5	100,00%
2021	0	0,00%	0	0,00%	4	66,67%
2022	0	0,00%	0	0,00%	3	50,00%

Forrás: TeIR, Nemzeti Munkaügyi Hivatal



### 3.3.3. számú táblázat - Egészségkárosodási és gyermekfelügyeleti támogatás

Év	Egészségkárosodási és gyermekfelügyeleti támogatásban részesítettek havi átlagos száma (TS 056)
	fő
2017	1
2018	0
2019	0
2020	2
2021	3
2022	3

Forrás: TeIR, KSH



### 3.4 Lakhatás, lakáshoz jutás, lakhatási szegregáció

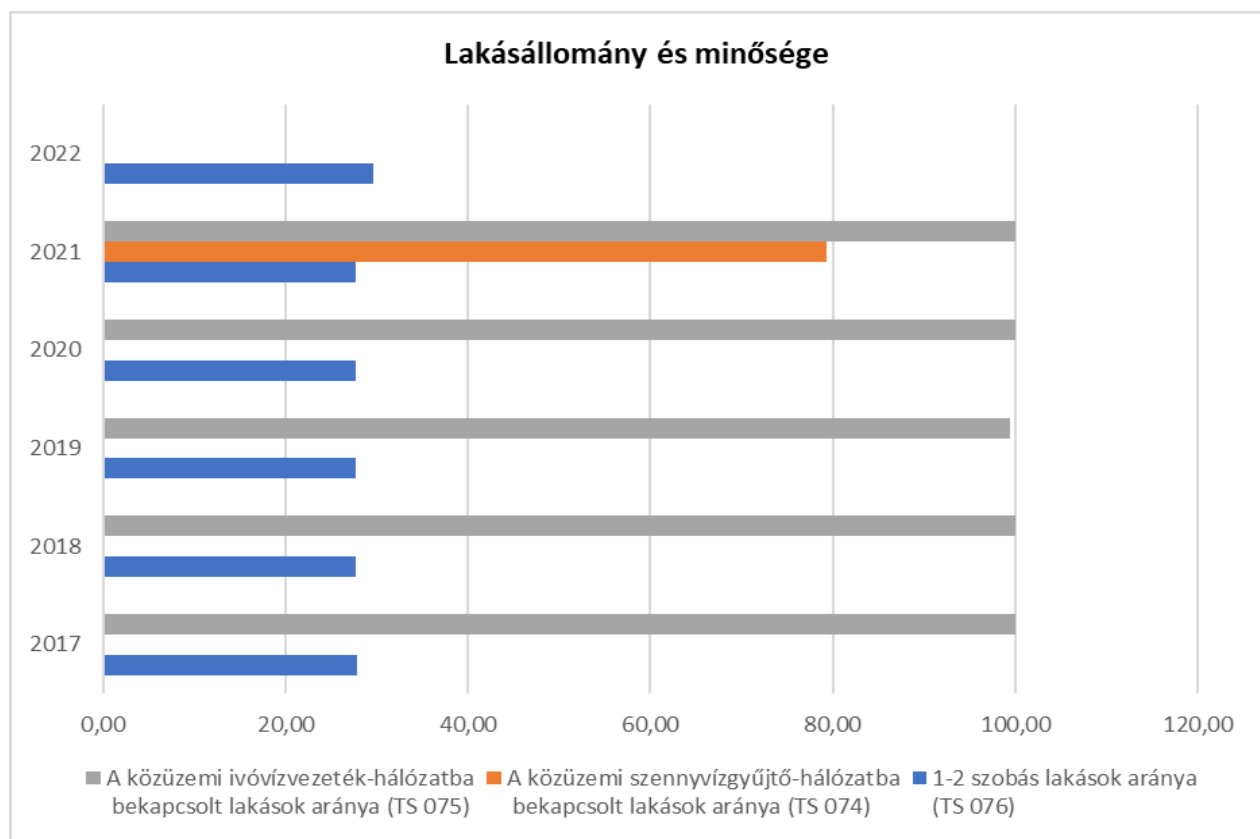
E fejezetben a lakhatáshoz kapcsolódó területet elemezzük, kiemelve a bérlakás-állományt, a szociális lakhatást, az egyéb lakáscélra nem használt lakáscélú ingatlanokat, feltárva a településen fellelhető elégtelen lakhatási körülményeket, veszélyeztetett lakhatási helyzeteket és hajléktalanságot, illetve a lakhatást segítő támogatásokat. E mellett részletezzük a lakhatásra vonatkozó egyéb jellemzőket, elsősorban a szolgáltatásokhoz való hozzáférést.

3.4.1. számú táblázat - Lakásállomány						
Év	Lakásállomány (db) (TS 073)	Épített lakások száma (TSv 077)	Épített lakások száma 1000 lakásra (TS 078)	1-2 szobás lakások aránya (TS 076)	A közüemi szennyvízgyűjtő- hálózatba bekapcsolt lakások aránya (TS 074)	A közüemi ivóvízvezeték- hálózatba bekapcsolt lakások aránya (TS 075)



	db	db	db	%	%	%
2017	183	0	0,00	27,87	0,00	100,00
2018	184	1	5,43	27,72	0,00	100,00
2019	184	0	0,00	27,72	0,00	99,46
2020	184	0	0,00	27,72	0,00	100,00
2021	184	0	0,00	27,72	79,35	100,00
2022	189	0	0,00	29,63	0,00	0,00

Forrás: TeIR, KSH Tstar, önkormányzati adatok



#### a) bérlakás-állomány

Az önkormányzat nem rendelkezik bérlakással a község területén.

#### b) szociális lakhatás

Az önkormányzat nem rendelkezik szociális lakhatási lehetőséggel a község területén.

#### c) egyéb lakáscélra használt nem lakáscélú ingatlanok

Acsád községben nincs lakáscélra használt lakáscélú ingatlan.

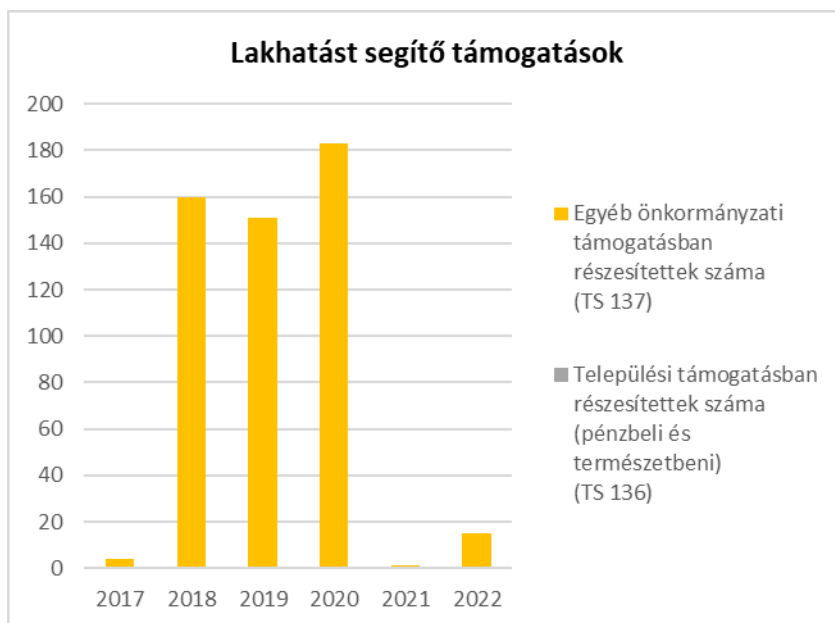
#### e) lakhatást segítő támogatások

Acsád községben célzottan lakhatást segítő, lakásfenntartási támogatást nem lehet igénybe venni. Az önkormányzat a rendkívüli élethelyzetbe került személyek megsegítésére biztosítja a rendkívüli települési támogatást, amelyet így közvetetten a lakhatást segítő támogatásként is lehet értelmezni. Továbbá a szociális célú tűzifa pályázat keretében igényelhető tűzifa támogatás. A

gyakorlatban több ízben előfordult, hogy egyszeri segély kérelemmel fordult valaki (pl. számla megfizetési nehézségek, tűzifa-szerzés) az önkormányzathoz. Az önkormányzat eddig minden ilyen kérelemnek helyt adott. Az Acsád község közigazgatási területén a tartós letelepedés elősegítése és ez által a lakosságszám növelése, a lakáshoz jutás feltételeinek javítása érdekében az önkormányzat az első lakás megszerzését vissza nem térítendő, egyszeri juttatással támogatja. Támogatásra jogosultak a gyermek nélküli fiatal házaspárok vagy élettársak, a gyermeket nevelő fiatal házaspárok vagy élettársak, továbbá a gyermekét egyedül nevelő fiatal szülő, ha a támogatás 25 millió Ft-ot meg nem haladó értékű használt lakás vásárlására vagy új lakás építésére irányul. Támogatásra azon kérelmezők jogosultak, akik Acsád község közigazgatási területén 2011. január 1-jét követően lakást építenek vagy vásárolnak, a kérelem benyújtásakor – házastársak esetében legalább az egyik félnek - Acsád községben minimum 3 hónapos tényleges és bejelentett lakóhellyel, illetve tartózkodási hellyel vagy munkaviszonnyal rendelkeznek, korábban nem részesültek – házastársak és élettársak esetében egyikük sem – első lakáshoz jutók támogatásában. Csak lakásfelújítás céljára a támogatás nem vehető igénybe, az új lakásszerzés feltétel. A támogatás további feltétele, hogy a kérelmezők a rendelkezésre álló saját erőből, munkáltatói és egyéb támogatásból, pénzintézeti hiteltől, valamint az igényelt támogatás összegéből a lakást meg tudják vásárolni, illetve az építkezés be tudják fejezni, továbbá a vásárlás vagy építkezés után a lakás tulajdonjoga teljes egészében a kérelmezők kizárólagos tulajdonába kerüljön. Használt lakás vásárlása esetén akkor nyújtható támogatás, ha a lakás állaga alapján legalább 15 évig fenntartható, per- teher- és igénymentes, továbbá a lakást a tulajdonosa a vételárból tehermentesíti és ennek kötelezettségét az adásvételi szerződésben rögzítik, beköltözhető, és tulajdonjoga az ingatlan-nyilvántartásban rendezett. Nem támogatható, aki három vagy több lakásban rendelkezik bármilyen arányú tulajdoni hányaddal. A támogatás összege lakásvásárlás esetén egységesen 100.000 Ft, építkezés esetén 130.000 Ft. A támogatásra irányuló kérelmeket a képviselő-testületnek címezve a körjegyzőségi hivatalhoz kell benyújtani az erre rendszeresített formanyomtatvány kitöltésével, illetve az abban foglalt mellékletek csatolásával. A támogatási kérelmek elbírálása a képviselő-testület hatáskörébe tartozik. A támogatásra vonatkozó javaslatot a polgármester terjeszti a képviselő-testület elé. A támogatás odaítélése esetén az első lakáshoz jutók támogatási szerződését a képviselő-testület felhatalmazása alapján a polgármester köti meg.

3.4.3. számú táblázat - Lakhatást segítő támogatások		
Év	Települési támogatásban részesítettek száma (pénzbeli és természetbeni) (TS 136)	Egyéb önkormányzati támogatásban részesítettek száma (TS 137)
	Fő	Fő
2017	n.a.	4
2018	n.a.	160
2019	n.a.	151
2020	n.a.	183
2021	n.a.	1
2022	n.a.	15

Forrás: TeIR, KSH Tstar



f) eladósodottság

A vizsgált öt évben egy-két alkalommal került sor hitel, illetve közműtartozás miatt ingatlan árverezési kifüggesztésre.

g) lakhatás egyéb jellemzői: külterületeken és nem lakóövezetben elhelyezkedő lakások, minőségi közszolgáltatásokhoz, közműszolgáltatásokhoz, közösségi közlekedéshez való hozzáférés bemutatása

Külterületeken és nem lakóövezetben elhelyezkedő lakások száma alacsony, összesen 2 db.

### 3.5 Telepek, szegregátumok helyzete

Acsád község területén nincs telep vagy szegregátum, így ez a fejezet nem releváns.

a) a telep, /szegregátum mint lakókörnyezet jellemzői (kiterjedtsége, területi elhelyezkedése, megközelíthetősége, a közösségi közlekedés, és a munkába jutás egyéb lehetőségei, lakásállományának állapota, közműellátottsága, közszolgáltatásokhoz való hozzáférés lehetőségei, egyéb környezet-egészségügyi jellemzői);

b) a telepen, /szegregátumokban élők általános jellemzői és társadalmi problémák szempontjából főbb mutatói: életkori megoszlás, iskolai végzettség, foglalkoztatottsági helyzet, segélyezettek, hátrányos, halmozottan hátrányos helyzetű gyermekek aránya;;

c) a szegregációval veszélyeztetett területek, a lakosság területi átrendeződésének folyamatai.

### 3.6 Egészségügyi és szociális szolgáltatásokhoz való hozzáférés

a) az egészségügyi alapszolgáltatásokhoz, szakellátáshoz való hozzáférés;

Az egészségügyi törvény szerint a beteg lakóhelyén, illetve annak közelében biztosítani kell, hogy választása alapján igénybe vehető, hosszú távú, személyes kapcsolaton alapuló, nemétől, korától és betegsége természetétől függetlenül folyamatos egészségügyi ellátásban részesüljön.

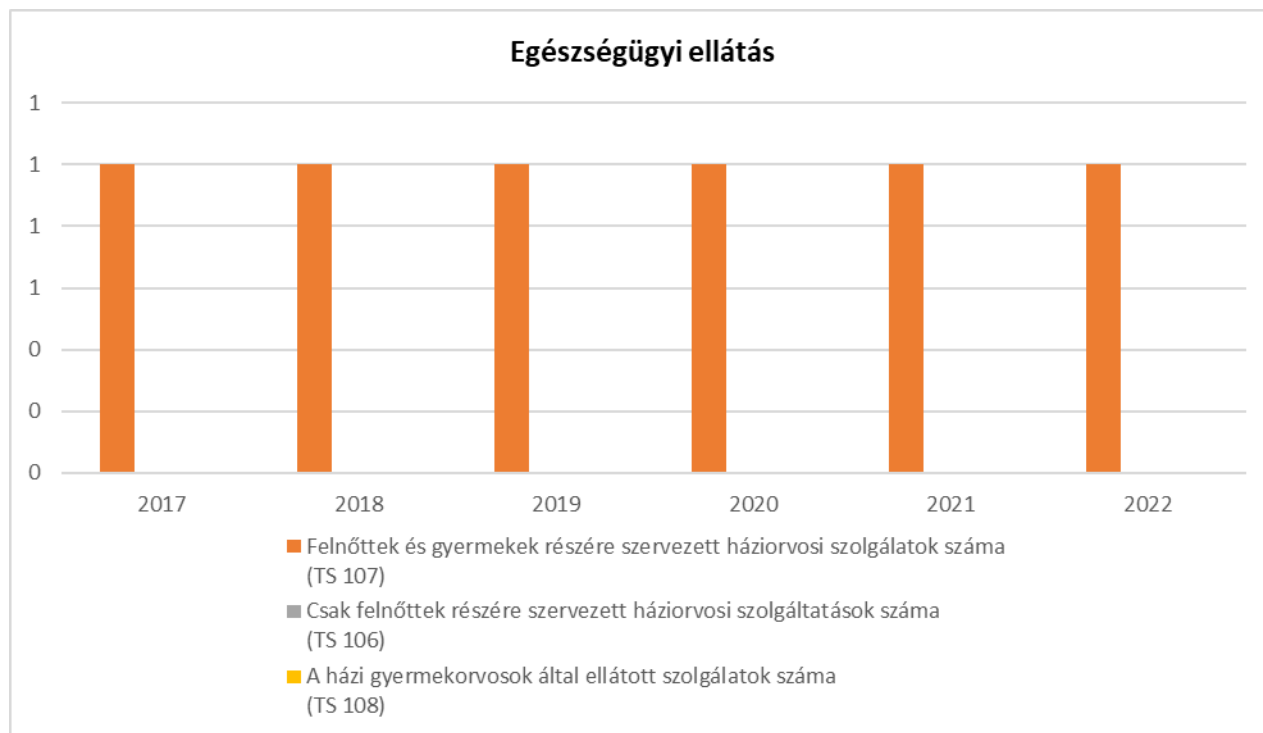
Az alapellátás célja az egyén egészségi állapotának figyelemmel kísérése, valamint egészségügyi felvilágosítása és nevelése is.

Acsádon az egészségügyi alapellátás biztosított, helyben működik a háziorvosi körzet, illetve a védőnői ellátás is. A településen minden nap van rendelési idő. Munkanapokon 18 óra után, illetve hétvégén az orvosi ügyelet áll a lakosság rendelkezésére. Az orvosi ügyeletet Szombathelyen működteti az önkormányzat a Szombathelyi Kistérségi Társulás tagjaként. A településen élők részére a fekvőbeteg és a járóbeteg szakellátás Szombathelyen, a Markusovszky Egyetemi Oktatókórházban és Rendelőintézetben biztosított.

3.6.1. számú táblázat – Egészségügyi ellátás						
Év	Felnőttek és gyermekek részére szervezett háziorvosi szolgálatok száma (TS 107)	Csak felnőttek részére szervezett háziorvosi szolgáltatások száma (TS 106)	A házi gyermekorvosok által ellátott szolgálatok száma (TS 108)	Gyógyszertárak és fiókgyógyszertárak száma (TS 110)	Közgyógyellátási igazolvánnyal rendelkezők száma (alanyi és normatív alapon kiadott) (TS 133)	Ápolási díj, alanyi jogon: támogatásban részesítettek évi átlagos száma (TS 135)
	db	db	db	db	Fő	Fő
2017	1	0	0	0	18	0,00
2018	1	0	0	0	18	0,00
2019	1	0	0	0	19	0,00
2020	1	0	0	0	17	0,00
2021	1	0	0	0	15	0,00
2022	1	0	0	0	19	0,00

Forrás: TeIR, KSH

Tstar



b) prevenció és szűrőprogramokhoz (pl. népegészségügyi, koragyermekkori kötelező szűrésekhez) való hozzáférés;

A prevenció feladatokat elsősorban a védőnők végzik. Acsádon egy védőnő van, aki a Nemesböd székhellyel működő védőnői körzet (Acsád, Meszlen, Nemesböd, Vát, Vasszilvagy) védőnője. A családvédelem keretében minden korosztályú és minden nemű polgár ellátása a védőnők feladata közé tartozik. A szűrések a gyermekeknél kötelezően 1 és 6 hónapos korban történnek, majd ezt követően hatéves korig évente. A vizsgálatokról igazolást állítanak ki, amelyen a következő adatok szerepelnek: testi fejlődés, pszichés, motoros, mentális, szociális fejlődés és magatartásproblémák vizsgálata, látás kancsalság vizsgálata, hallás vizsgálata, beszédfejlődés, mozgásszervek vizsgálata. Iskolás korban a szűrések mellett rendszeres felvilágosító előadásokat tartanak a táplálkozásról, életmódról, káros szenvedélyekről.

Középiskolában a szűrés mellett a felvilágosítás és a prevenció fontos: drog, dohányzás, szexuális életre nevelés, párkapcsolati tanácsadás és a családi életre nevelés.

A védőoltások adása a betegségek megelőzésében nagyon fontos, a kötelező oltásokon kívül kampányoltás és ismétlődő oltás van. A közösségi egészségnevelés az óvodában, iskolákban rendszeresen történik.

A szolgáltatásokhoz való hozzáférés ingyenes, a tájékoztatás a kötelező megjelenésekről írásban, a hirdető táblákon történik. Szórólapokkal, ingyenes kiadványokkal a minél szélesebb rétegekhez való eljutás biztosított.

c) fejlesztő és rehabilitációs ellátáshoz való hozzáférés;

A fejlesztő ellátás az óvodában logopédus részvételével történik. A rehabilitációs ellátást a Markusovszky Egyetemi Oktatókórház Központi Rehabilitációs Osztályán végzik, ahol elsősorban mozgásszervi rehabilitációra szoruló betegeket kezelnek, a baleseti sérülések, amputáltak, protézis műtétek, idegrendszeri károsodások következtében létrejött bénulások kezelését végzik. A rehabilitációs járóbeteg ellátás Szombathelyen a nappali kórházban történik. Az osztály feladata a Markusovszky Egyetemi Oktatókórház fekvő- és járó betegeinek, valamint Szombathely és vonzáskörzete járóbetegeinek fizioterápiás ellátása. A betegek túlnyomó részének mozgásszervi problémája van, de a tevékenységi körük a postoperatív, a kardiológiai, a pulmonológiai, és egyéb betegek rehabilitációjának elősegítése is.

d) közétkeztetésben az egészséges táplálkozás szempontjainak megjelenése;

Az étkeztetés, mint személyes gondoskodást nyújtó szociális alapellátási formát a Sartoris Szeretetszolgálat útján biztosítja az önkormányzat. Az ebédet a helyi Acsádi Mézeskalács Óvoda konyháján főzi szakképzett szakács, tehát nem vásárolt szolgáltatás útján jut hozzá az Óvoda. Az étlap változatos, a közétkeztetés szabályainak megfelel.

e) sportprogramokhoz való hozzáférés;

Acsádon futballpálya biztosítja a sportolási lehetőséget, ezen felül működik az Acsád-Meszlen Sportegyesületnek labdarugó szakosztálya is.

Egyéb sportolási lehetőségek Szombathelyen vehetők igénybe.

f) személyes gondoskodást nyújtó szociális szolgáltatásokhoz való hozzáférés;

Személyes gondoskodást nyújtó szociális szolgáltatás igénybevételére egyelőre nagyobb számú igény még nem mutatkozott a községben. A házi segítségnyújtást, valamint napi egyszeri meleg

ebédet biztosítanak hához szállítással az igénylők részére a Sartoris Szeretetszolgálat munkatársai.

g) drogprevenciós szolgáltatások;

Mivel nincs iskola a községben, így ilyen jellegű tevékenységet direkt nem végez az önkormányzat, de plakátokon helyez ki drogprevencióval kapcsolatos híreket, elérhetőségeket, telefonszámokat.

h) hátrányos megkülönböztetés, az egyenlő bánásmód követelményének megsértése a szolgáltatások nyújtásakor;

Hátrányos megkülönböztetés a szolgáltatások igénybevételekor nem fordulhat elő. A munkatársak a szociális munka etikai kódexét maximálisan betartani kötelesek a kliensekkel történő foglalkozások során.

i) előnyben részesítési (hátránykompenzáló juttatások, szolgáltatások) a szociális és az egészségügyi ellátórendszer keretein belül.

3.6.2. Népkonyha	
Év	Népkonyhán kiosztott ételadagok száma (db)
2017	0
2018	0
2019	0
2020	0
2021	0
2022	0

Forrás: Önkormányzati adat

Az állami juttatások közül az ingyenes étkezés a rendszeres gyerekvédelmi támogatásban részesülők számára biztosított ellátás, melyet a gyermekek után az óvodában és az iskolákban tudnak igénybe venni a jogosultak.

### 3.7 Községi viszonyok, helyi közélet bemutatása

a) közösségi élet színterei, fórumai;

<b>3.7.1. számú táblázat - Intézményi ellátottság (2020)</b>			
<b>Tornateremmel, tornaszobával ellátott köznevelési intézmények száma (intézmény székhelye szerint) (TS 102)</b>	<b>Sportcsarnok, sportpálya léte (TS 103)</b>	<b>A települési könyvtárak kikölcsönzött egységeinek száma (TS 104)</b>	<b>Közművelődési intézmények száma (TS 105)</b>
<b>db</b>	<b>van/nincs</b>	<b>db</b>	<b>db</b>
0	igen	1 426	1

Forrás: TeIR, KSH Tstar

A településen rendszeresen az alábbiak kerülnek megrendezésre: éves közmeghallgatás, Mikulás ünnepség, Csupa szív karácsonyi ünnepség, gyermeknap, falunap, gyermektábor.

b) közösségi együttélés jellemzői, konfliktuskezelési megoldások;

A közösségben nem élnek etnikumok.

c) helyi közösségi szolidaritás megnyilvánulásai;

d) a helyben élő nemzetiségek kulturális sokszínűségének bemutatása és kulturális identitásuk megőrzésének lehetőségei;

e) helyi lakossági önszerveződések.

**3.8 A roma nemzetiségi önkormányzat célcsoportokkal kapcsolatos esélyegyenlőségi tevékenysége, partnersége a települési önkormányzattal A községnek nincs roma lakossága.**

**3.9 Következtetések: problémák beazonosítása, fejlesztési lehetőségek meghatározása.**

<b>A mélyszegénységben élők és a romák helyzete, esélyegyenlősége vizsgálata során településünkön</b>	
<b>beazonosított problémák</b>	<b>fejlesztési lehetőségek</b>
a mélyszegénységben élőkről kevés adat áll rendelkezésre, nagycsaládosok életminőségének javítása	szociális rászorultság feltárása, az önkormányzatnak nincs adata a mélyszegénységben élőkről, akikhez nem jutnak el az információk az igényelhető támogatásokról, hogy életminőségüket javíthassák

#### 4. A gyermekek helyzete, esélyegyenlősége, gyermekszegénység

##### 4.1 A gyermekek helyzetének általános jellemzői gyermekek száma, aránya, életkori megoszlása, demográfiai trendek

4.1. számú táblázat - Gyermekkorú népesség összetétele nemek és korcsoportok szerint (2.számú táblázatból)					
Korcsoport	Fő			Az állandó népességből a megfelelő korcsoportú nők és férfiak aránya (%)	
	Férfiak	Nők	Összesen (TS 003)	Férfiak (TS 005)	Nők (TS 007)
	Fő	Fő	Fő	%	%
<b>Állandó népesség száma</b> (férfiak TS 004, nők TS 006)	282	349	631	44,69%	55,31%
<b>0-2 évesek</b> (összes száma TS 008, aránya TS 009)			15	2,38%	
<b>0-14 éves</b> (férfiak TS 010, aránya TS 011; nők TS 012, aránya TS 013)	37	35	72	5,86%	5,55%
<b>15-17 éves</b> (férfiak TS 014, aránya TS 015; nők TS 016, aránya TS 017)	1	6	7	0,16%	0,95%

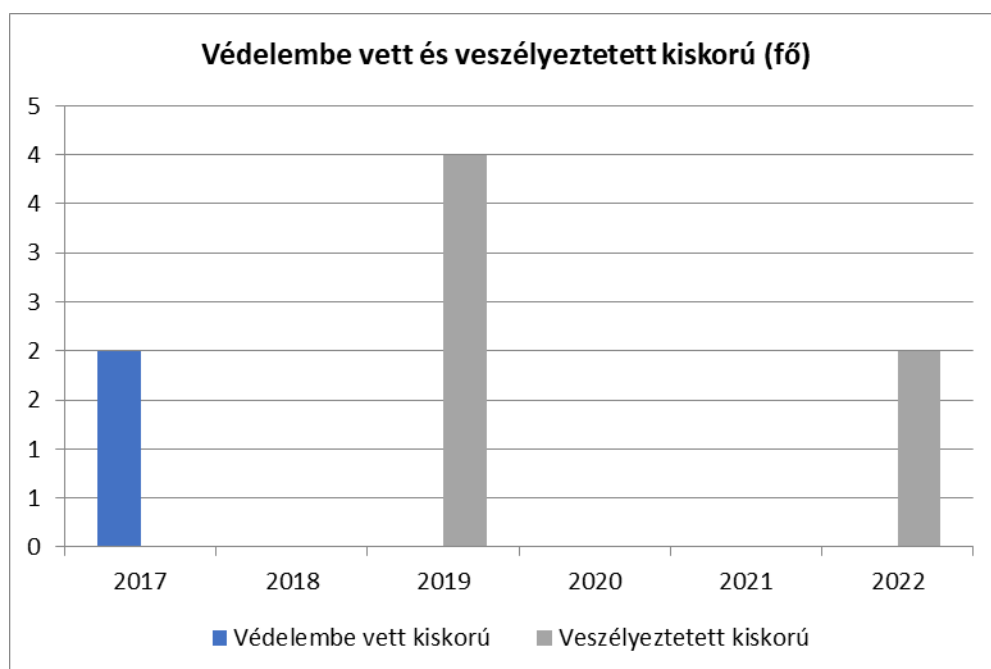
Forrás: TeIR, KSH Tstar

a) veszélyeztetett és védelembe vett, hátrányos helyzetű, illetve halmozottan hátrányos helyzetű gyermekek, valamint fogyatékkal élő gyermekek jellemzői, egészségügyi, szociális, lakhatási helyzete;

4.1.1. számú táblázat - Védelembe vett és veszélyeztetett kiskorú gyermekek		
Év	Védelembe vett kiskorú gyermekek száma (TS 116)	Veszélyeztetett kiskorú gyermekek száma (TS 115)
	Fő	Fő
2017	2	0
2018	0	0
2019	0	4
2020	0	0
2021	0	0
2022	0	2

Forrás: TeIR, KSH Tstar

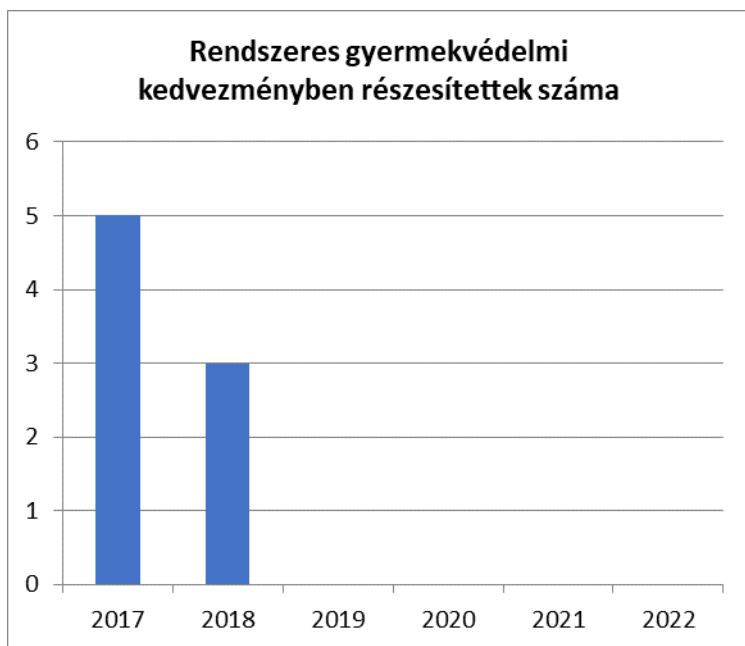




b) rendszeres gyermekvédelmi kedvezményben részesülők valamint

4.1.2. számú táblázat - Rendszeres gyermekvédelmi kedvezményben részesítettek	
Év	Rendszeres gyermekvédelmi kedvezményben részesítettek évi átlagos száma (TS 111)
	Fő
2017	5
2018	3
2019	0
2020	0
2021	0
2022	0

Forrás: TeIR, KSH Tstar, Önkormányzati adatok

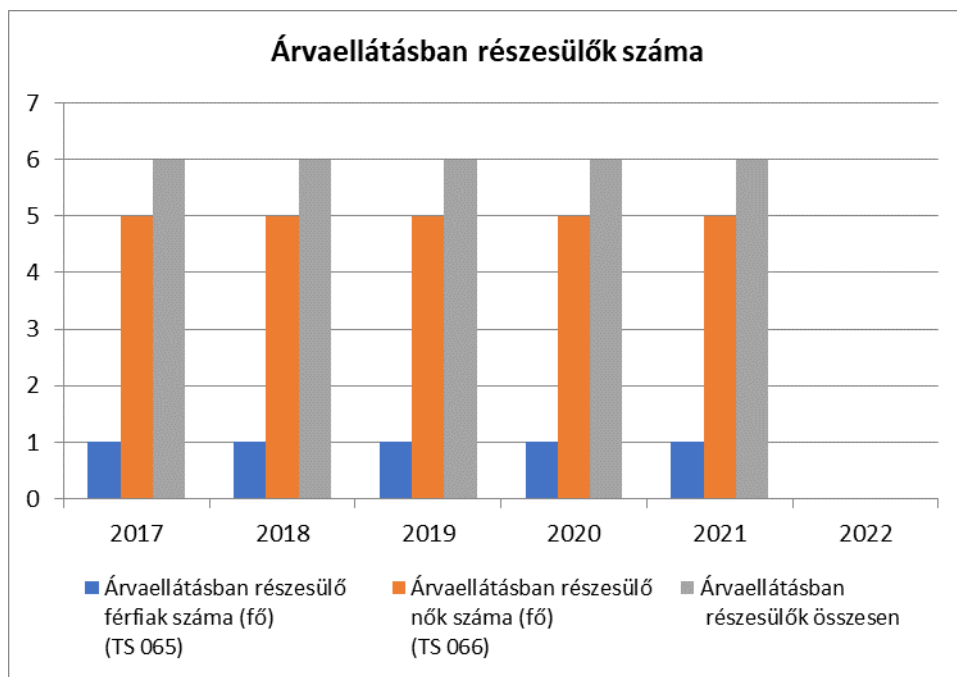


A településen a tanévkezdés költségeihez hozzájárulva a szülők a 18. év alatti gyermekeik után iskolakezdési támogatásban részesültek.

c) a gyermek jogán járó helyi juttatásokban részesülők helyzete

4.1.3. számú táblázat - Árvaeállítás			
Év	Árvaeállításban részesülő férfiak száma (fő) (TS 065)	Árvaeállításban részesülő nők száma (fő) (TS 066)	Árvaeállításban részesülők összesen
	Fő	Fő	Fő
2017	1	5	6
2018	1	5	6
2019	1	5	6
2020	1	5	6
2021	1	5	6
2022	0	0	0

Forrás: TeIR, KSH Tstar, Önkormányzati adatok



d) ingyenes vagy kedvezményes iskolai étkeztetésben részesülők jellemzői

A helyi óvodában a nagy családos gyermekek ingyen étkezést vehetnek igénybe.

e) magyar állampolgársággal nem rendelkező gyermekek helyzete;

A településen nincsen olyan gyermek, akinek nem magyar az állampolgársága.

f) állampolgársággal rendelkező, illetve magyar állampolgársággal nem rendelkező külföldről visszatért, hátrányos helyzetű családban élő gyerekek jellemzői.

Községünk vonatkozásában ezen adat nem releváns.

#### **4.2 Szegregált, telepszerű lakókörnyezetben élő gyermekek helyzete, esélyegyenlősége**

A településen szegregátum nincs.

#### **4.3 A hátrányos, illetve halmozottan hátrányos helyzetű, valamint fogyatékkal élő gyermekek szolgáltatásokhoz való hozzáférése**

a) védőnői ellátás jellemzői (pl. a védőnő által ellátott települések száma, egy védőnőre jutott ellátott, betöltetlen státuszok)

A településen nincs betöltetlen státusz.

b) gyermekorvosi ellátás jellemzői (pl. házi gyermekorvoshoz, gyermek szakorvosi ellátáshoz való hozzáférés, betöltetlen házi gyermekorvosi praxisok száma)

A településen nincs betöltetlen státusz.

c) 0–7 éves korúak speciális (egészségügyi-szociális-oktatási) ellátási igényeire (pl. korai fejlesztésre, rehabilitációra) vonatkozó adatok

d) gyermekjóléti alapellátások, Biztos Kezdet Gyerekház, Tanoda, gyermekszegénységet csökkentő speciális szolgáltatások;

e) gyermekek napközbeni ellátásai, bölcsődei ellátás;

Acsád községben nincs bölcsődei ellátás, és nincs napközbeni egyéb gyermekellátás sem.

f) gyermekvédelem;

A gyermekvédelemmel kapcsolatos feladatokat a települési önkormányzat jegyzője, illetve a Vas Megyei Kormányhivatal Szombathelyi Járási Hivatal Járási Gyámhivatala látja el.

g) krízishelyzetben igénybe vehető szolgáltatások;

Pálos Károly Szociális Szolgáltató Központ és Gyermekjóléti Szolgálat Családok Átmeneti Otthona 9700 Szombathely, Paragvári u. 86. szám alatt.

h) egészségfejlesztési, sport-, szabadidős és szünidős programokhoz való hozzáférés;

A Sportegyesületnek van labdarugó szakosztálya, a szabadidősport az egyesületen keresztül is igénybe vehető, továbbá a helyi sportpálya ad lehetőséget a sportolásra.

i) gyermekétkeztetés (intézményi, hétvégi, szünidei);

Igényfelmérés minden esetben megtörténik, igény hiányában nincs hétvégi, és szünidei ellátás.

j) eltérő kultúrájú, vagy a hátrányos és nem hátrányos helyzetű gyermekcsoportok közötti programok;

k) hátrányos megkülönböztetés, az egyenlő bánásmód követelményének megsértése a szolgáltatások nyújtásakor;

Az önkormányzatnak nincs ilyen esetről tudomása.

l) előnyben részesítés, hátránykompenzáló juttatások, szolgáltatások az ellátórendszerek keretein belül.

Rendszeres gyermekvédelmi támogatásban részesülők számára térítésmentes étkeztetés és tankönyv biztosítása, három vagy többgyermekes családok, tartósan beteg, fogyatékos gyermekek után 50 % a fizetendő intézményi térítési díj.

#### **4.4 A kiemelt figyelmet igénylő gyermekek/tanulók, valamint fogyatékkal élő gyerekek közoktatási lehetőségei és esélyegyenlősége**

a) a hátrányos, illetve halmozottan hátrányos helyzetű, valamint sajátos nevelési igényű és beilleszkedési, tanulási, magatartási nehézséggel küzdő gyermekek/tanulók óvodai, iskolai ellátása, a köznevelési intézménybe és más településen található fejlesztő programokra való eljutás módja, lehetőségei;

Sajátos nevelési igényű (SNI) gyermekek rehabilitációs foglalkozásokat kapnak gyógypedagógus segítségével. Viszont Acsád községben a vizsgált 5 évben nem volt SNI-s gyermek.

<b>4.4. a) 1.számú táblázat - Hátrányos és halmozottan hátrányos helyzetű óvodás gyermekek</b>
--

Év	Óvodába beírt gyermek száma (gyógypedagógiai neveléssel együtt) (TS 087)	Hátrányos és halmozottan hátrányos helyzetű óvodás gyermek száma (gyógypedagógiai neveléssel együtt) (TS 092)	Hátrányos és halmozottan hátrányos helyzetű óvodás gyermek aránya az óvodás gyermekeken belül (TS 093)
	Fő	Fő	%
2017	24	0	0,00
2018	27	0	0,00
2019	18	0	0,00
2020	18	0	0,00
2021	23	0	0,00
2022	0	0	0,00

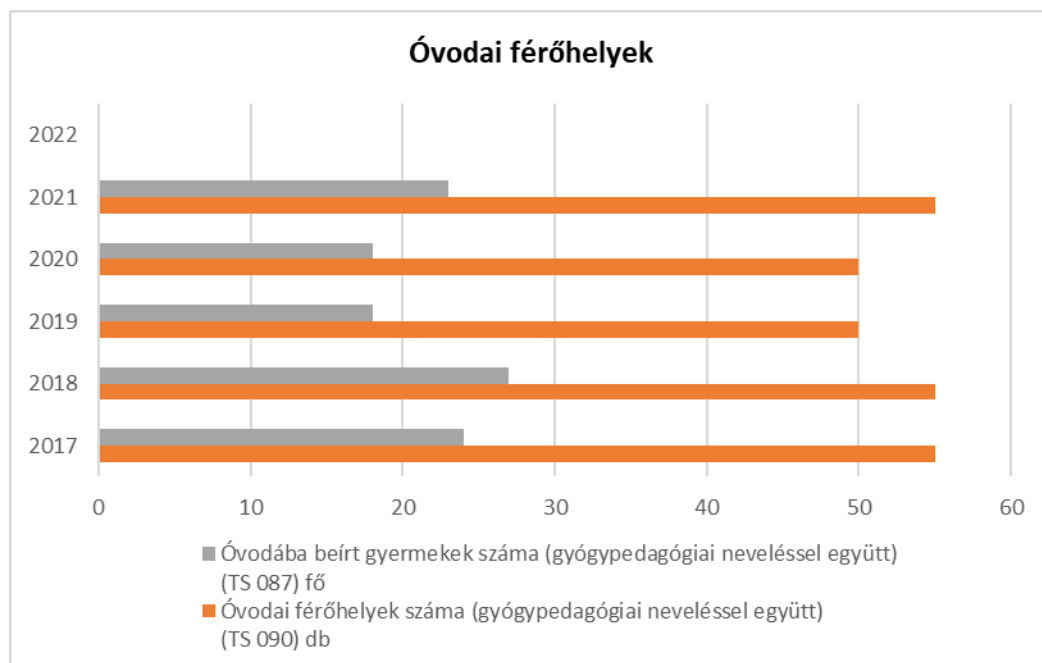
Forrás: TeIR, KSH Tstar

b) a közneveléshez kapcsolódó kiegészítő szolgáltatások (pl. iskolára/óvodára jutó gyógypedagógusok, iskolapszichológusok száma stb.)

4.4.2. számú táblázat - Óvodai nevelés adatai								
Év	3-6 éves gyermek száma	Óvodai gyermek csoportok száma - gyógypedagógiai neveléssel együtt (TS 085)	Óvodai férőhelyek száma (gyógypedagógiai neveléssel együtt) (TS 090)	Óvodai feladat ellátási helyek száma (gyógypedagógiai neveléssel együtt) (TS 088)	Óvodába beírt gyermek száma (gyógypedagógiai neveléssel együtt) (TS 087)	Óvodai gyógypedagógiai gyermekcsoportok száma (TS 086)	Gyógypedagógiai oktatásban részesező óvodás gyermekek száma az integráltan oktatott SNI gyermekek nélkül (TS 091)	Egy óvodai gyermekcsoportra jutó gyermekek száma (TS 089)
	fő	db	db	db	fő	db	fő	fő
2017	n.a.	2	55	1	24	0	0	12
2018	n.a.	2	55	1	27	0	0	14
2019	n.a.	2	50	1	18	0	0	9
2020	n.a.	1	50	1	18	0	0	18
2021	n.a.	1	55	1	23	0	0	23

21								
2022	n.a.	0	0	0	0	0	0	0

Forrás: TeIR, KSH Tstar, Önkormányzati adatgyűjtés



<b>4.4.4. számú táblázat - Általános iskolák adatai: osztályok, gyógypedagógiai osztályok, feladatellátási helyek</b>					
Tanév	Az általános iskolai osztályok száma a gyógypedagógiai oktatásban (a nappali oktatásban) (TS 080)	Az általános iskolai osztályok száma (a gyógypedagógiai oktatással együtt) (TS 081)	Általános iskolai feladat-ellátási helyek száma (gyógypedagógiai oktatással együtt) (TS 079)	Egy általános iskolai osztályra jutó tanulók száma a nappali oktatásban (gyógypedagógiai oktatással együtt) (TS 082)	Más településről bejáró általános iskolai tanulók aránya a nappali oktatásban (TS 084)
	db	db	db	fő	%
2017	0	0	0	0,00	0,00
2018	0	0	0	0,00	0,00
2019	0	0	0	0,00	0,00
2020	0	0	0	0,00	0,00
2021	0	0	0	0,00	0,00
2022	0	0	0	0,00	0,00

Forrás: TeIR, KSH Tstar

**4.4.5. számú táblázat - A 8. évfolyamot eredményesen befejezők a nappali oktatásban**

Tanév	A 8. évfolyamot eredményesen befejezte a nappali oktatásban (TS 083)
	Fő
2017	0
2018	0
2019	0
2020	0
2021	0
2022	0

Forrás: TeIR, KSH  
Tstar

c) hátrányos megkülönböztetés és jogellenes elkülönítés az oktatás, képzés területén, az intézmények között és az egyes intézményeken belüli szegregációs jelenségek;

Az önkormányzatnak nincs tudomása ilyen esetről.

d) az intézmények között a tanulók iskolai eredményességében, az oktatás hatékonyságában mutatkozó eltérések;

e) előnyben részesítés, hátránykompenzáló juttatások, szolgáltatások.

Rendszeres gyermekvédelmi kedvezmény, rendkívüli települési támogatás igénybevétele biztosítva van. Szociális célú tűzifa juttatást és az iskolakezdési támogatást évente biztosítja az önkormányzat.

4.4.6. számú táblázat - Gyermekjóléti, hátránykompenzáló szolgáltatások				
Év	Biztos kezdet gyerekházat rendszeresen igénybe vevő gyermekek száma	Tanoda szolgáltatást rendszeresen igénybe vevő gyermekek száma	Család- és gyermekjóléti szolgáltatást igénybe vevő kiskorúak száma	Szünidei étkeztetésben részesülő gyermekek száma (TS 112)
	Fő	Fő	Fő	Fő
2017	n.a.	n.a.	n.a.	0
2018	n.a.	n.a.	n.a.	0
2019	n.a.	n.a.	n.a.	0
2020	n.a.	n.a.	n.a.	0
2021	n.a.	n.a.	n.a.	0

2022	n.a.	n.a.	n.a.	0
------	------	------	------	---

Forrás: TeIR, KSH Tstar, Önkormányzati és intézményfenntartói adatok

#### 4.5 Következtetések: problémák beazonosítása, fejlesztési lehetőségek meghatározása.

A gyerekek helyzete, esélyegyenlősége vizsgálata során településünkön	
beazonosított problémák	fejlesztési lehetőségek
fogyatékkal élő gyermekekről nincs adatbázis	adtabázis létrehozása
az ifjúsági programok kibővítése a helyi művelődési házban	a gyermekek az iskolán kívüli szabadidőt nem tudják hasznosan eltölteni, a településen szervezett programokhoz nincs elegendő forrás
a fiatal korosztály egymáshoz közelítése	a fiatal korosztály képviselői jelentősen eltávolodtak egymástól, ezért szükség van korcsoport átfogó rendezvények szervezésére
középiskolások bevonása a HEP-be	előítéletek, negatív attitűdök a fiatalok nagy részénél az esélyegyenlőségi célcsoportokkal szemben
a település játszótereinek fejlesztése	a gyerekek közösségi színtereihez kapcsolódó eszközpark folyamatos fejlesztése



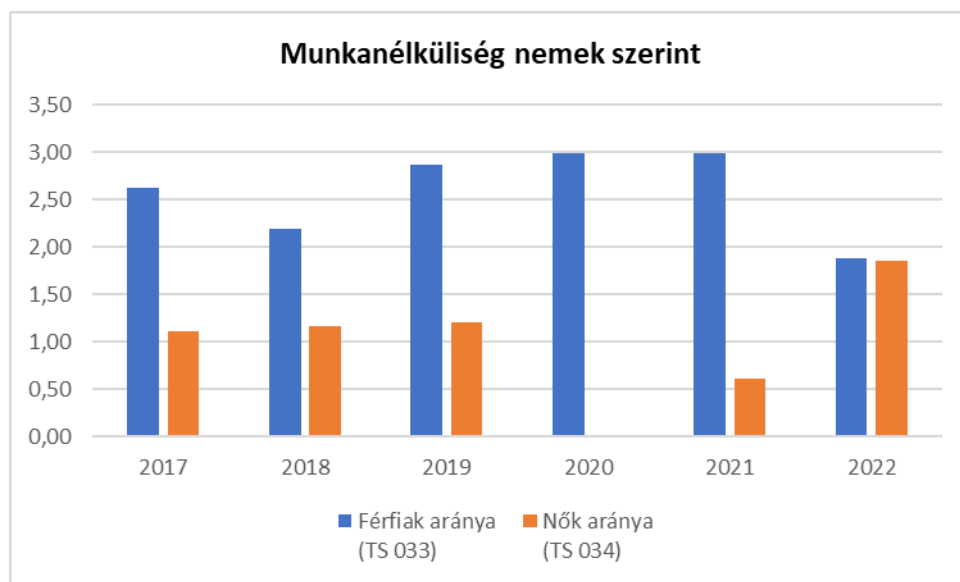
## 5. A nők helyzete, esélyegyenlősége

### 5.1 A nők gazdasági szerepe és esélyegyenlősége

a) foglalkoztatás és munkanélküliség a nők körében

5.1.1. számú táblázat - Munkanélküliségi ráta nemek szerint (a 3.2.1. táblával azonos)			
Év	Nyilvántartott álláskeresők aránya az állandó népességben a 15-64 évesek körében		
	Férfiak aránya (TS 033)	Nők aránya (TS 034)	Összesen
	%	%	%
2017	2,63	1,11	1,87%
2018	2,19	1,17	1,68%
2019	2,87	1,2	2,04%
2020	2,99	0	1,50%
2021	2,99	0,61	1,80%
2022	1,88	1,85	1,87%

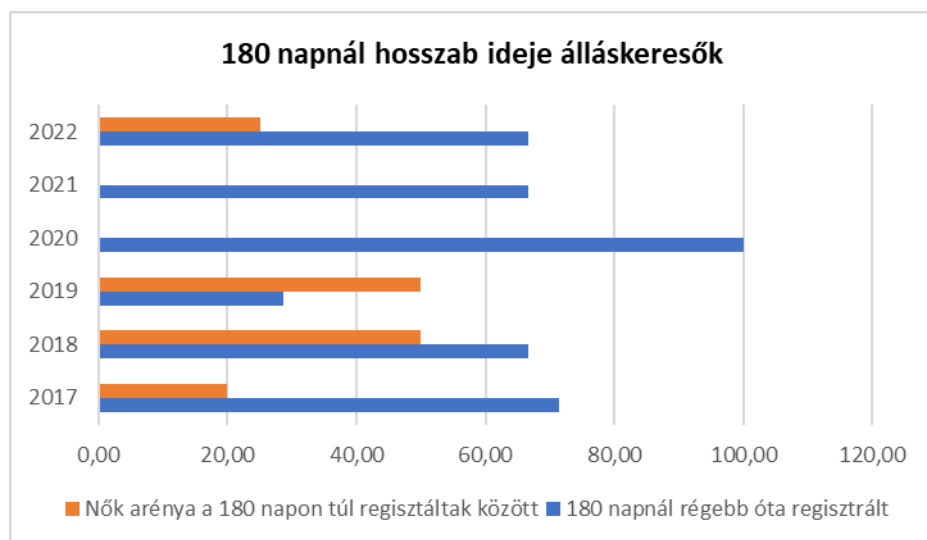
Forrás: TeIR, Nemzeti Munkaügyi Hivatal



**5.1.2. számú tábla - A 180 napnál hosszabb ideje nyilvántartott álláskeresők** (a 3.2.3. táblával azonos)

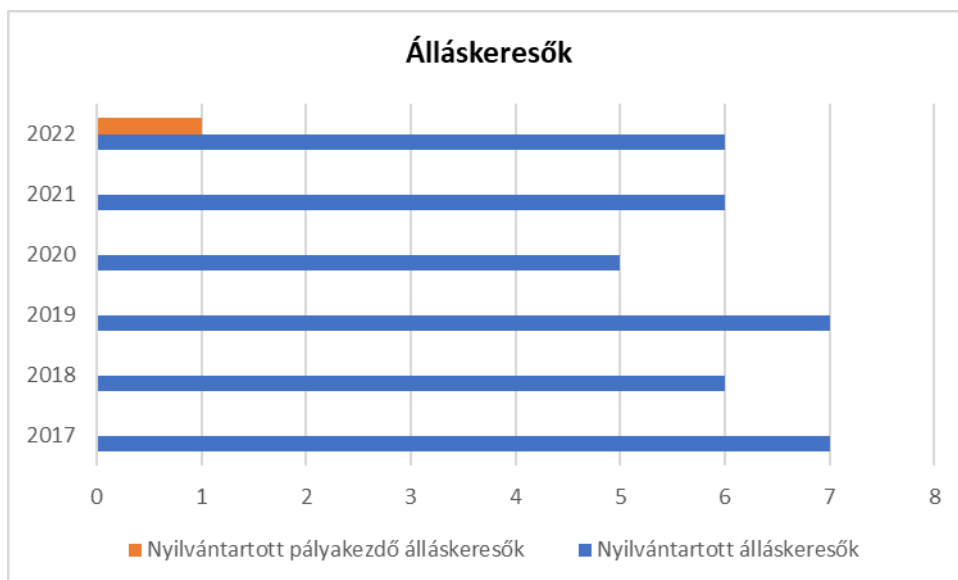
Év	180 napnál hosszabb ideje regisztrált munkanélküliek aránya (TS 057)	Nők aránya a 180 napon túli nyilvántartott állás keresőkön belül (TS 058)
	%	%
2017	71,43	20
2018	66,67	50
2019	28,57	50
2020	100	0
2021	66,67	0
2022	66,67	25

Forrás: TeIR, Nemzeti Munkaügyi Hivatal



5.1.3. számú táblázat - Pályakezdő állás keresők száma (a 3.2.6. táblával azonos)		
Év	Nyilvántartott állás keresők száma (TS 052)	Nyilvántartott pályakezdő állás keresők száma (TS 053)
	fő	Fő
2017	7	0
2018	6	0
2019	7	0
2020	5	0
2021	6	0
2022	6	1

Forrás: TeIR, Nemzeti Munkaügyi Hivatal



b) nők részvétele foglalkoztatást segítő és képzési programokban

A munkaügyi központon keresztül vehetik igénybe ezeket a programokat Szombathely városban.

c) alacsony iskolai végzettségű nők elhelyezkedési lehetőségei

Az alacsonyabb végzettségű női munkaerők is találnak munkát a közeli városokban Szombathelyen, Bükön és Sárváron, ahol a multinacionális cégek az alacsonyabb képzettségű munkaerőt is felszívják.

d) hátrányos megkülönböztetés a foglalkoztatás területén (pl. bérkülönbség)

Erre vonatkozóan nem áll rendelkezésünkre információ.

**5.2 A munkaerő-piaci és családi feladatok összeegyeztetését segítő szolgáltatások (pl. bölcsődei, családi napközi, óvodai férőhelyek, férőhelyhiány; közintézményekben rugalmas munkaidő, családbarát munkahelyi megoldások stb.)**

5. 2. 1. számú táblázat – Védőnői álláshelyek száma (a 4.3.1. táblával azonos)			
Év	Betöltött védőnői álláshelyek száma (TS 109)	0-3 év közötti gyermekek száma	Átlagos gyermekszám védőnőnként
	db	fő	fő
2017	0	n.a.	-
2018	0	n.a.	-
2019	0	n.a.	-

2020	0	n.a.	-
2021	0	n.a.	-
2022	0	n.a.	-

Forrás: TeIR, KSH Tstar, Önkormányzati adatok

<b>5.2.2. a) Bölcsődék és bölcsődébe beíratott gyermekek száma (4.3.3. a.) számú táblázatból</b>		
<b>Év</b>	<b>Működő, önkormányzati bölcsődei férőhelyek száma</b>	<b>Önkormányzati bölcsődébe beírt gyerekek száma</b>
	<b>db</b>	<b>Fő</b>
2017	0	0
2018	0	0
2019	0	0
2020	0	0
2021	0	0
2022	0	0

Forrás: Önkormányzati és intézményi adatgyűjtés

Nem történt ilyen jellegű felmérés, viszont az önkormányzat felé sem érkezett megkeresés - egyenlőre, hogy bölcsődei igény felmerült volna.

### 5.3 Családtervezés, anya- és gyermekgondozás területe

A védőnői szolgálat feladata a családok gondozása, melynek során más ellátórendszerekkel működnek együtt. Alaptevékenységük közé tartozik a családgondozás, a nővédelmi gondozás, a várandós- és gyermekágyas anyák gondozása, a 0-6 éves és az otthon gondozott 7-18 éves gyermekek családi körben történő gondozása. A védőnői körzethez iskola egészségügyi feladatkör is tartozik.

### 5.4 A nőket érő erőszak, kapcsolati erőszak

Önkormányzati szinten a nőket érő erőszakról adat nincs. A családon belüli erőszakról a rendőrség tájékoztatja az önkormányzatot. Acsád községben az elmúlt években nem érkezett jelzés hivatalunkhoz.

### 5.5 Krízishelyzetben igénybe vehető szolgáltatások (pl. anyaothton, családok átmeneti otthona)

Acsád községben élő nők számára jelenleg nincs anyaoththoni ellátás igénybevételére lehetőség. 50 km-es körzetben Szombathelyen működik ilyen intézmény, de oda csak szombathelyi állandó lakcímmel rendelkezők kérhetik a felvételüket.

### 5.6 A nők szerepe a helyi közéletben

Acsád Község Önkormányzata Képviselő-testülete jelenleg négy női taggal rendelkezik, tehát az 5 fős testületben többségben vannak a nők. Acsád község polgármestere és alpolgármestere is nő. Acsádon nem hivatalos formában asszonykör is működik, amely szervezet rendszeres résztvevője és szervezője a településen szervezett programoknak.

### **5.7 A nőket helyi szinten fokozottan érintő társadalmi problémák és felszámolásukra irányuló kezdeményezések**

A településen nincs ilyen társadalmi probléma.

### **5.8 Következtetések: problémák beazonosítása, fejlesztési lehetőségek meghatározása.**

A nők helyzete, esélyegyenlősége vizsgálata során településünkön	
beazonosított problémák	fejlesztési lehetőségek
édesanyák bevonása a közösségi rendezvényekbe, életmódjavítás	az édesanyák mentális egészségét segítő foglalkozások, Mondmókás foglalkozások, sportfoglalkozások szervezése, játék-, és használtruha cserebere
kismamák helyzetének könnyítése	emberi kapcsolatok javítása, bővítése, egymás segítése

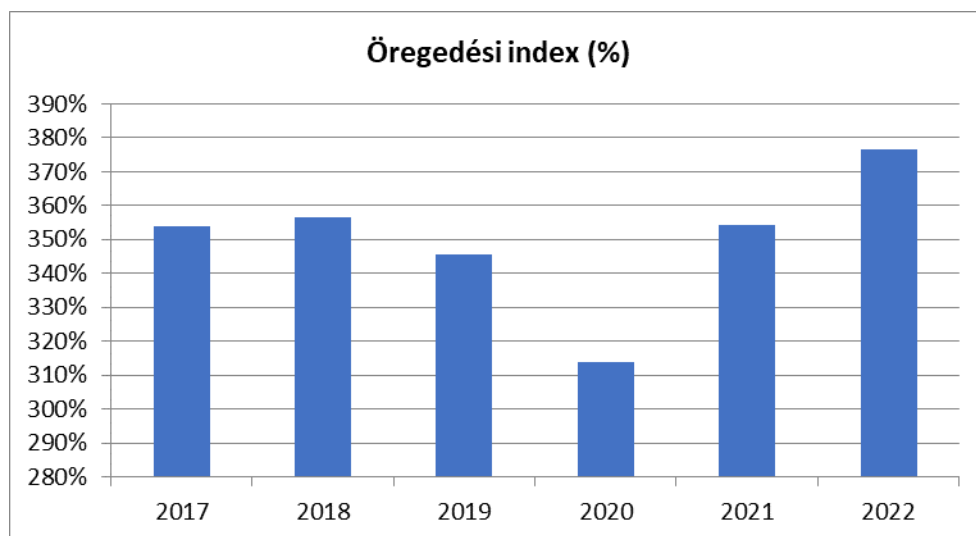
## 6. Az idősök helyzete, esélyegyenlősége

### 6.1 Az időskorú népesség főbb jellemzői (pl. száma, aránya, jövedelmi helyzete, demográfiai trendek stb.)

6.1. számú táblázat - Öregedési index (3. táblával azonos)

Év	65 év feletti állandó lakosok száma (fő) (TS 026 és TS 028 összesen)	0-14 éves korú állandó lakosok száma (fő) (TS 010 és TS 012 összesen)	Öregedési index % (TS 030)
2017	230	65	353,85%
2018	239	67	356,72%
2019	242	70	345,71%
2020	226	72	313,89%
2021	241	68	354,41%
2022	256	68	376,47%

Forrás: TeIR, KSH-TSTAR

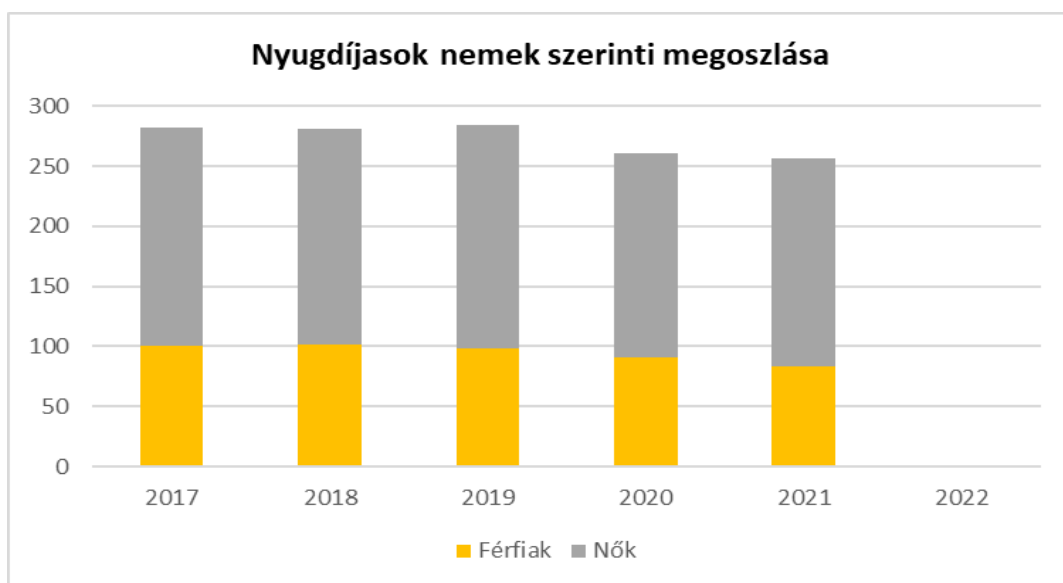
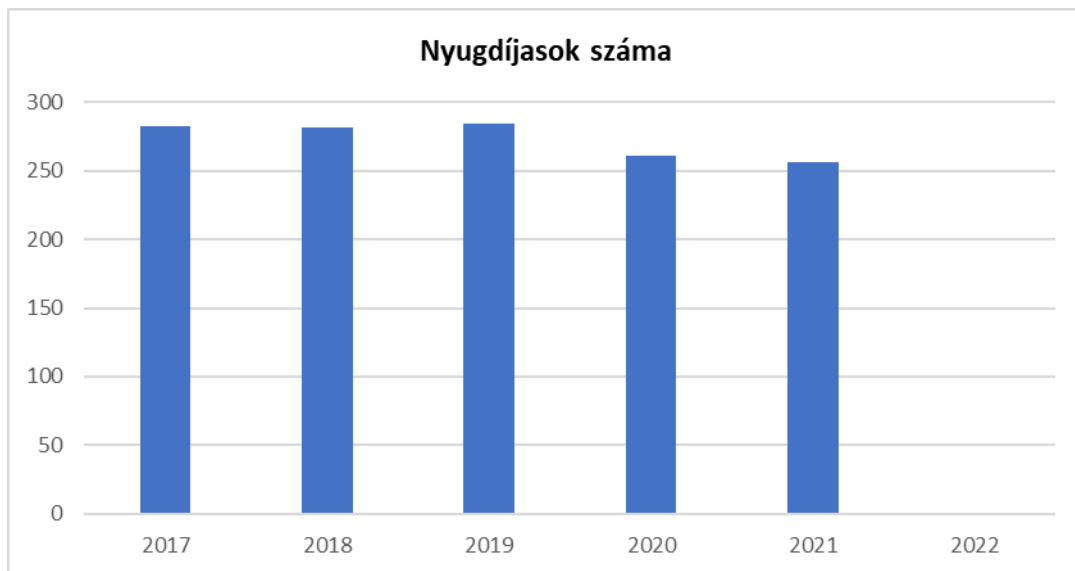


6.1.1. számú táblázat – Nyugdíjban, ellátásban, járadékban és egyéb járandóságban részesülők száma

Év	Nyugdíjban, ellátásban, járadékban és egyéb járandóságban részesülő férfiak száma (TS 063)	Nyugdíjban, ellátásban, járadékban és egyéb járandóságban részesülő nők száma (TS 064)	Összes nyugdíjas
2017	100	182	282
2018	101	180	281

2019	98	186	284
2020	91	170	261
2021	83	173	256
2022	0	0	0

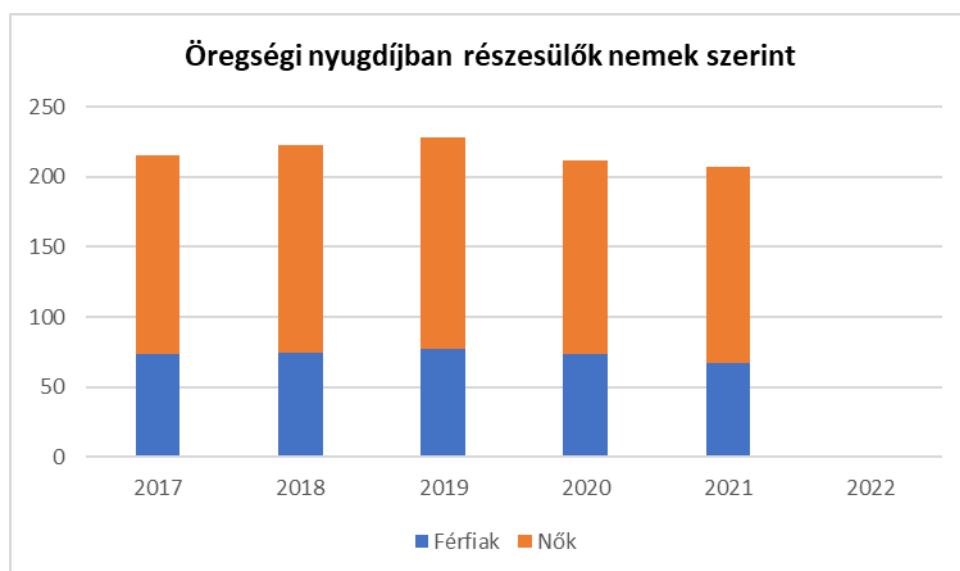
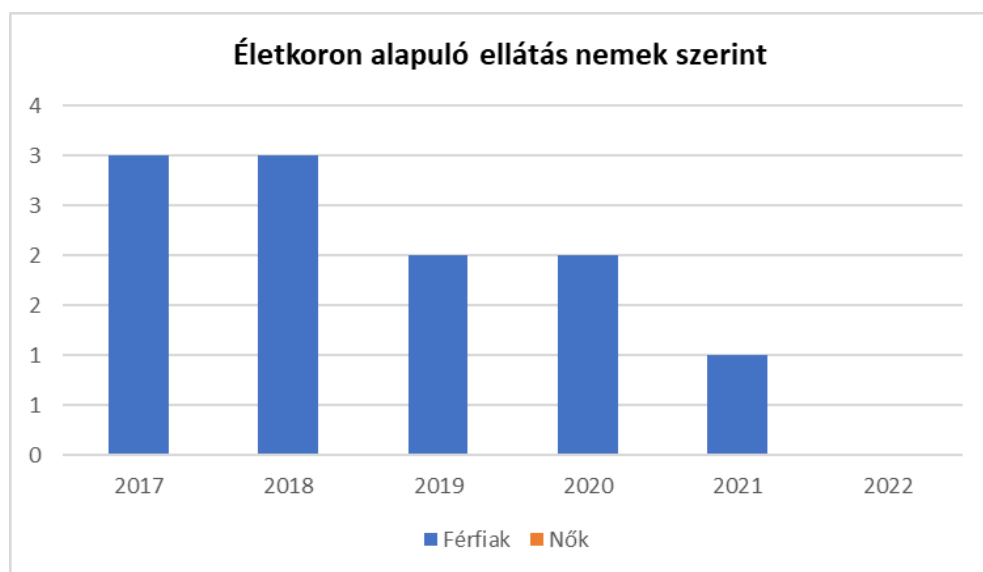
Forrás: TeIR, KSH Tstar



6.1.2. számú táblázat - Nyugdíjszerű ellátások							
Év	Életkoron alapuló ellátásban részesülő férfiak száma (TS 067)	Életkoron alapuló ellátásban részesülő nők száma (TS 068)	Öregségi nyugdíjban részesülő férfiak száma (TS 069)	Öregségi nyugdíjban részesülő nők száma (TS 070)	Özvegyi és szülői nyugdíjban részesülő férfiak száma (TS 071)	Özvegyi és szülői nyugdíjban részesülő nők száma (TS 072)	Időskorúak járadékában részesítettek havi átlagos száma

							(fő) (TS 134)
2017	3	0	73	142	0	20	2
2018	3	0	74	149	1	13	2
2019	2	0	77	151	0	12	1
2020	2	0	73	139	0	10	1
2021	1	0	67	140	0	8	2
2022	0	0	0	0	0	0	2

Forrás: TeIR, KSH Tstar



## 6.2 Idősek munkaerő-piaci helyzete

a) idősek, nyugdíjasok foglalkoztatottsága;



**6.2. számú táblázat - Hátrányos megkülönböztetés a foglalkoztatás terén (a 3.2.2. táblázatból)**

Nyilvántartott álláskeresőik száma összesen	Év	2017	2018	2019	2020	2021	2022
	Fő összesen	7	6	7	5	6	6
<b>41-45 év (TS 042)</b>	Fő	0	0	0	0	0	0
	%	0,00%	0,00%	0,00%	0,00%	0,00%	0,00%
<b>46-50 év (TS 043)</b>	Fő	0	0	0	0	0	0
	%	0,00%	0,00%	0,00%	0,00%	0,00%	0,00%
<b>51-55 év (TS 044)</b>	Fő	0	0	1	0	0	1
	%	0,00%	0,00%	14,29%	0,00%	0,00%	16,67%
<b>56-60 év (TS 045)</b>	Fő	4	0	3	0	1	1
	%	57,14%	0,00%	42,86%	0,00%	16,67%	16,67%
<b>61 éves, vagy afeletti (TS 046)</b>	Fő	2	4	2	5	4	2
	%	28,57%	66,67%	28,57%	100,00%	66,67%	33,33%

Forrás: TeIR, Nemzeti Munkaügyi Hivatal

Nyugdíjas kor utáni munkavégzéssel kapcsolatban nincs az önkormányzatnak adata.

**6.3. számú táblázat – Nyugdíjban, ellátásban, járadékban és egyéb járandóságban részesülők száma (Megegyezik a 6.1.1-es táblázattal)**

Év	Nyugdíjban, ellátásban, járadékban és egyéb járandóságban részesülő férfiak száma (TS 063)	Nyugdíjban, ellátásban, járadékban és egyéb járandóságban részesülő nők száma (TS 064)	Összes nyugdíjas
2017	100	182	282
2018	101	180	281
2019	98	186	284
2020	91	170	261
2021	83	173	256
2022	0	0	0

Forrás: TeIR, KSH Tstar

b) tevékeny időskor, élethosszig tartó tanulás, idősek, nyugdíjasok foglalkoztatásának lehetőségei a közintézményekben, foglalkoztatásukat támogató egyéb programok a településen;

Településünkön nincs ilyen program.

c) hátrányos megkülönböztetés a foglalkoztatás területén.

Az önkormányzat ilyen problémát nem tárt fel. Általános jelenség, hogy nehezen jutnak munkához a kor előrehaladtával.

### 6.3 A közszolgáltatásokhoz, közösségi közlekedéshez, információhoz és a közösségi élet gyakorlásához való hozzáférés

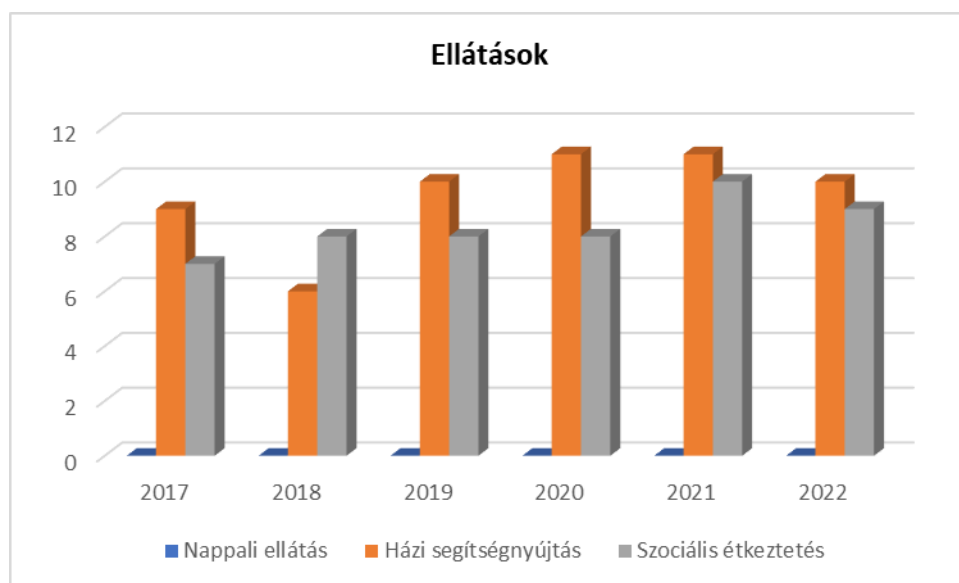
- a) az idősök egészségügyi és szociális szolgáltatásokhoz való hozzáférése;

Az idősök egészségügyi ellátása biztosított, napi rendszerességgel rendel a házi orvos, igény esetén az orvos otthonában is meglátogatja a beteget. A fogorvosi ellátást Szombathelyen biztosított. A szakorvosi ellátás szintén Szombathelyen érhető el. Igény esetén a szociális étkeztetés és a házi segítségnyújtás biztosított. Orvosi ügyelet Szombathelyen biztosított.

**6.3.1. számú táblázat - 65 évnél idősebb népesség és nappali ellátásban részesülő időskorúak száma**

Év	65 év feletti lakosság száma (férfiak TS 026, nők TS 028)	Nappali ellátásban részesülő időskorúak száma (TS 129)	Házi segítségnyújtásban részesülők száma (TS 130)	Szociális étkeztetésben részesülők száma (TS 131)
	Fő	Fő	fő	fő
2017	230	0	9	7
2018	239	0	6	8
2019	242	0	10	8
2020	226	0	11	8
2021	241	0	11	10
2022	256	0	10	9

Forrás: TeIR, KSH Tstar



- b) kulturális, közművelődési szolgáltatásokhoz való hozzáférés;

A házi segítségnyújtás, a könyvtár számítógépes hozzáféréssel, könyvkölcsönzés lehetőségével biztosítja.

c) idősek informatikai jártassága;

A községben asszonykör, könyvtár működik, informatikai képzés igény hiányában nem került elindításra.

d) a generációk közötti programok.

Az ünnepek megemlékezések alkalmával a kicsik és a nagyok együtt vesznek részt a programokon, több esetben a helyi óvoda gyermekei adnak műsorokat.

#### 6.4 Az időseket, az életkorral járó sajátos igények kielégítését célzó programok a településen

Idősek napi rendezvény minden évben megrendezésre kerül a településen található szociális otthon dísztermében, amelyen az idős lakosokat egy meleg vacsorával és műsorral vendégeli meg az önkormányzat. Azon idősek számára, akik nem tudnak egészségi állapotuk miatt részt venni a rendezvényen, az étel kiszállításra kerül. A szociális tűzifa kérelmek elbírálásánál az idősek elsőbbséget élveznek. A nyugellátási rendszerben résztvevők a szociális rendelet alapján egy évben egyszeri alkalommal szociális rászorultság alapján kérhetik az idősek támogatása ellátást.

#### 6.5 Következtetések: problémák beazonosítása, fejlesztési lehetőségek meghatározása.

Az idősek helyzete, esélyegyenlősége vizsgálata során településünkön	
beazonosított problémák	fejlesztési lehetőségek
az idősek életvitelének javítása, elszigetelődésének megakadályozása	elszigetelődés, elmagányosodás megakadályozása, házi segítségnyújtás bővítése, önkormányzati programok, kirándulás szervezése

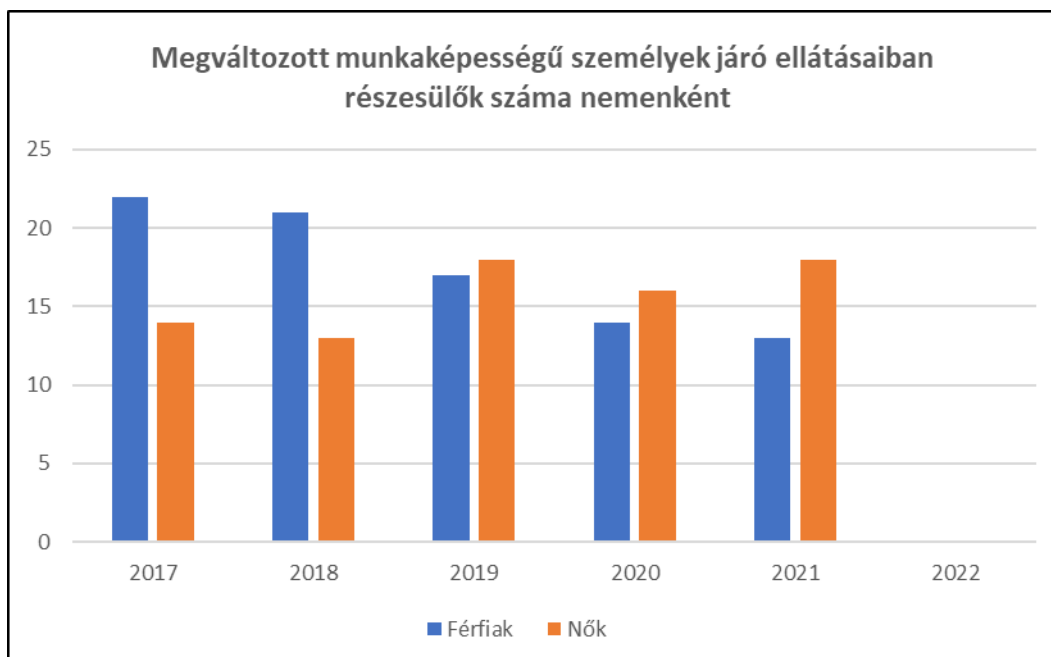
### 7. A fogyatékkal élők helyzete, esélyegyenlősége

#### 7.1 A településen fogyatékkal élő személyek főbb jellemzői, sajátos problémái

7.1.1 számú táblázat - Megváltozott munkaképességű személyek ellátásaiban részesülők száma nemenként			
Év	Megváltozott munkaképességű személyek ellátásaiban részesülők száma - Férfiak (TS 061)	Megváltozott munkaképességű személyek ellátásaiban részesülők száma - Nők (TS 062)	Összesen
2017	22	14	36
2018	21	13	34
2019	17	18	35
2020	14	16	30

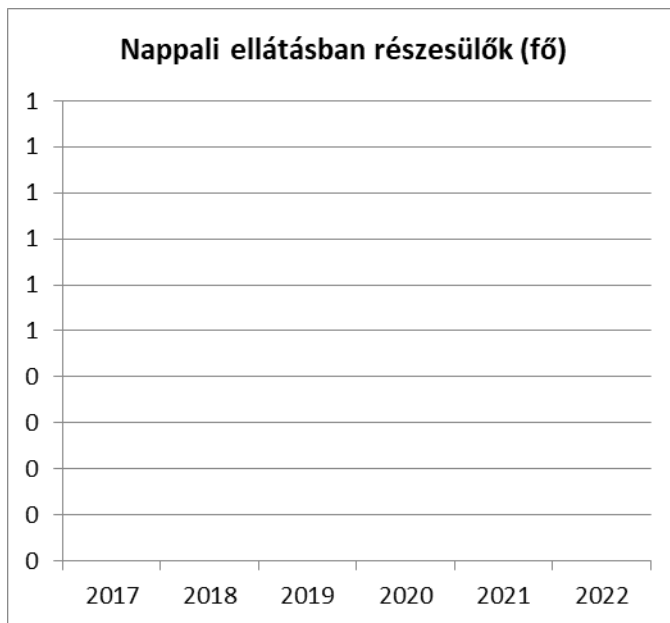
2021	13	18	31
2022	0	0	0

Forrás: TeIR, KSH Tstar



7.1.2. számú táblázat - Nappali ellátásban részesülő fogyatékkal élők száma	
Év	Nappali ellátásban részesülő fogyatékos személyek száma (TS 128)
2017	0
2018	0
2019	0
2020	0
2021	0
2022	0

Forrás: TeIR, KSH Tstar; és helyi adatszolgáltatók



a) fogyatékossgal élő személyek foglalkoztatásának lehetőségei, foglalkoztatottsága, védett foglalkoztatás, közfoglalkoztatás;

Községünkben nincs lehetőség megváltozott munkaképességű emberek foglalkoztatására, viszont Szombathelyen több olyan cég is működik, ahol szinte kizárólag fogyatékkal élők dolgoznak.

b) munkavállalást segítő lehetőségek;

c) hátrányos megkülönböztetés a foglalkoztatás területén;

Ilyen esetről nincs tudomása az önkormányzatnak.

d) önálló életvitelt támogató helyi intézmények, szolgáltatások, programok.

A középületek nagyrésze akadálymentesített.

## 7.2 Fogyatékkal élő személyek pénzübeli és természetbeni ellátása, kedvezményei

Parkolási kártya, szerzési támogatás, tankönyvtámogatása, utazási kedvezmény, étkezési kedvezmény, emelt szintű családi pótlék, ápolási díj, fogyatékosági támogatás. Önálló életvitelt támogató szolgáltatás a házi segítségnyújtás, melyet az önkormányzat a Sartoris Szeretetszolgálat útján lát el.

## 7.3 A közszolgáltatásokhoz, közösségi közlekedéshez, információhoz és a közösségi élet gyakorlásához való hozzáférés lehetőségei, akadálymentesítés

A közösségi terek nagy része akadálymentesített, az önkormányzati hivatal épülete viszont nem, a község pályázott, és a jövőben pályázni is kíván az épület felújítására, átépítésére, amelynek természetes része az akadálymentesítés is.

a) egészségügyi és rehabilitációs ellátások elérhetősége, együttműködése;

Az orvosi rendelő, védőnő rendelője akadálymentesített.

b) települési önkormányzati tulajdonban lévő középületek akadálymentesítettsége;

Szinte az összes önkormányzati épület akadálymentesített, csak a hivatal épülete nem.

c) közszolgáltatásokhoz, köznevelési intézményekhez, kulturális és sportprogramokhoz való hozzáférés lehetőségei, fizikai, információs és kommunikációs akadálymentesítettség, lakóépületek, szolgáltató épületek akadálymentesítettsége;

Parkok, járdák, boltok akadálymentesítettek.

d) munkahelyek akadálymentesítettsége;

Nincs ilyen jellegű munkahely Acsádon.

e) közösségi közlekedés, járdák, parkok akadálymentesítettsége; A parkok, járdák nagy része akadálymentesített községünkben.

f) fogyatékossgal élő személyek számára rendelkezésre álló helyi szolgáltatások (pl. speciális közlekedési megoldások, fogyatékossgal élő személyek nappali intézménye, stb.); Községünkben erre nincs lehetőség, mivel munkahelyet sem tudott teremteni sérült emberek részére az elmúlt években.

g) előnyben részesítés (hátránykompenzáló juttatások, szolgáltatások).

Ápolási díj megállapítására a Vas Megyei Kormányhivatal rendelkezik hatáskörrel.

#### **7.4. Fogyatékossgal élők sajátos igényeinek kielégítését célzó programok a településen**

#### **7.5 A fogyatékossgal élőket helyi szinten fokozottan érintő társadalmi problémák és a felszámolásukra irányuló kezdeményezések**

#### **7.6 Következtetések: problémák beazonosítása, fejlesztési lehetőségek meghatározása**

A fogyatékossgal élők helyzete, esélyegyenlősége vizsgálata során településünkön	
beazonosított problémák	fejlesztési lehetőségek
közösségi életből való kirekesztettség, fogyatékossgal élő lakosságról nincs adatbázis	program összeállítása, lehetőségek felmérése iskolában, óvodában tartandó rendezvényre, program összeállítása, fogyatékossgal élők felmérése, bevonása, rendezvény lebonyolítása, gyerekek szemléletváltozása

## **8. Helyi partnerség, lakossági önszerveződések, civil szervezetek és for-profit szereplők társadalmi felelősségvállalása**

a) a 3-7. pontban szereplő területeket érintő civil, egyházi, karitatív szervezeti szolgáltató és érdekvédelmi szervezetek, önszerveződések feltérképezése (közfeladatot ellátó szervezetek, közfeladatonként bemutatva, önkéntesek száma, partnerségi megállapodások száma);

b) helyi önkormányzati, nemzetiségi önkormányzati, egyházi, civil szektor és gazdasági szereplők közötti partnerség bemutatása;

A falu életében jelentős szerepet tölt be a katolikus és az evangélikus egyház. Rendezvényeken a plébános, és a tisztelendő úr is részt vesz.

c) önkormányzatok közötti, illetve térségi, területi társulásokkal való partnerség, társadalmi felzárkózást segítő közös programok bemutatása;

Jelenleg az önkormányzat a Szombathelyi Kistérség Társulásával működik együtt az orvosi ügyelet és a fogászati szakellátás működtetésben. Az önkormányzat társulás útján Vasszilvág Község Önkormányzatával közösen tartja fenn az Acsádi Mézeskalács Óvodát. Ezen kívül 4 önkormányzattal együttműködve működteti a védőnői szolgáltatást (Acsád, Meszlen, Vasszilvág, Vát, Nemesböd).

d) a nemzetiségi önkormányzatok célcsoportokkal kapcsolatos esélyegyenlőségi tevékenysége

Nem releváns

e) civil szervezetek célcsoportokkal kapcsolatos esélyegyenlőségi tevékenysége;

Acsádon jelenleg nincs civil szerveződés.

f) for-profit szereplők részvétele a helyi esélyegyenlőségi feladatok ellátásában.

Alkalmi anyagi támogatást nyújtanak a helyi for-profit szereplők rendezvényeinek megszervezéséhez.

A társadalmi partnerség és együttműködés egyik eszköze a HEP Fórumok szervezése.

HEP Fórumok segítségével a helyi állami, önkormányzati, egyházi és civil szervezetek között a hatékonyabb együttműködés alakulhat ki a célcsoportok esélyegyenlőségi problémáinak a beazonosításában, a problémákra adekvátan válaszoló intézkedések megfogalmazásában, összehangolásában, valamint a HEP intézkedéseinek megvalósításában, megkönnyítve így az önkormányzatok esélyteremtő feladatainak ellátását.

## **9. A helyi esélyegyenlőségi program nyilvánossága**

a) a helyzetelemzésben meghatározott esélyegyenlőségi problémák kapcsán érintett nemzetiségi önkormányzatok, egyéb partnerek (állami vagy önkormányzati intézmények, egyházak, civil szervezetek, stb.) bevonásának eszközei és eljárásai a HEP elkészítésének folyamatába;

Az esélyegyenlőségi fórum létrehozásával vonja be az önkormányzat a program elkészítésének folyamatába a partnereket.

b) az a) pont szerinti szervezetek és a lakosság végrehajtással kapcsolatos észrevételeinek visszacsatolását szolgáló eszközök bemutatása, valamint annak rögzítése, hogy működtet-e HEP Fórumot.

Külön fórum létrehozása nem szükséges a település méretére való tekintettel. Az intézményvezetők és a civil szervezetek napi kapcsolatban állnak egymással és az önkormányzattal. Szervezett fórum az évente – általában december hónapban - megtartott közmeghallgatás.

c) A képviselő-testületi döntést követően az elfogadott HEP dokumentumot, valamint a hiteles határozatot a települési önkormányzat a helyben szokásos módon közzé teszi, és megküldi a TEF esélyegyenlőségi mentora részére. A TEF az települései önkormányzatok HEP-jeit közzéteszi, honlapján megjelenteti.



## A Helyi Esélyegyenlőségi Program Intézkedési Terve (HEP IT)

### 1. A HEP IT részletei

#### A helyzetelemzés megállapításainak összegzése

Célcsoport	Következtetések	
	problémák beazonosítása rövid megnevezéssel	fejlesztési lehetőségek meghatározása rövid címmel
Romák és/vagy mélyszegény- ségben élők	a mélyszegénységben élőkről kevés adat áll rendelkezésre, nagycsaládosok életminőségének javítása	szociális rászorultság feltárása, az önkormányzatnak nincs adata a mélyszegénységben élőkről, akikhez nem jutnak el az információk az igényelhető támogatásokról, hogy éleminőségüket javíthassák
Gyermekek	fogyatékkal élő gyermekekről nincs adatbázis	Adatbázis létrehozása
	az ifjúsági programok kibővítése a helyi művelődési házban	a gyermekek az iskolán kívüli szabadidőt nem tudják hasznosan eltölteni, a településen szervezett programokhoz nincs elegendő forrás
	a fiatal korosztály egymáshoz közelítése	a fiatal korosztály képviselői jelentősen eltávolodtak egymástól, ezért szükség van korcsoport átfogó rendezvények szervezésére
	középiskolások bevonása a HEP-be	előítéletek, negatív attitűdök a fiatalok nagy részénél az esélyegyenlőségi célcsoportokkal szemben
	a település játszótereinek fejlesztése	a gyerekek közösségi színtereinek kapcsolódó eszközpark folyamatos fejlesztése
Idősek	idős embereket érintő elszigetelődés	házi segítségnyújtás bővítése, önkormányzati programok, kirándulás szervezése
Nők	édesanyák bevonása a közösségi rendezvényekbe, életmódjavítás	az édesanyák mentális egészségét segítő foglalkozások, Mondmókás foglalkozások, sportfoglalkozások szervezése, játék-, és használtruha csereberek
	kismamák helyzetének könnyítése	emberi kapcsolatok javítása, bővítése, egymás segítése
Fogyatékkal élők	közösségi életből való kirekesztettség, fogyatékkal élő lakosságról nincs adatbázis	program összeállítás, lehetőségek felmérése iskolában, óvodában tartandó rendezvényre, program összeállítás, fogyatékkal élők felmérése, bevonása, rendezvény lebonyolítása, gyerekek szemléletváltozása
Több célcsoportot		

érintő, településszintű megállapítás		
--	--	--

## Jövőképünk

Fontos számunkra, hogy a mélyszegénységben élők megismerjék az őket megillető ellátásokat, és segítsük őket ezekhez hozzájutni. A nagycsaládokat is támogatni szükséges, hogy életminőségük javuljon.

Kiemelt területnek tartjuk a gyerekek felkészítését az integrált iskolai oktatásra, a tartósan beteg/fogyatékos és halmozottan hátrányos gyermekekről pontos adatbázis álljon rendelkezésünkre. A gyerekeknek megfelelően kialakított, biztonságos közösségi tér álljon rendelkezésére, szívesen látogassák a közművelődési rendezvényeket, mely erősíti helyben maradásukat, kötődésüket településünkhöz.

Célunk továbbá, folyamatosan odafigyelni az idősek életvitelének javítására, elszigetelődésük megakadályozására, programok, rendezvények bevonásába.

Elengedhetetlennek tartjuk a nők esetén az óvoda (lehetőség szerint később bölcsőde) megfelelő működtetését, hogy az édesanyák miközben visszalépnek a munka világába, biztonságban tudhassák gyermekeiket. Elengedhetetlennek tartjuk továbbá a nők esetén a közösségi életben való részvételt, akár az önszerveződésük támogatásával, akár a Képviselő-testületi munkába történő bevonással.

Különös figyelmet fordítunk a fogyatékkal élők közszolgáltatásokhoz való hozzájutásának segítésére a teljes akadálymentesítés megoldásával, megvalósításával. Életkörülményeik javítása, egyéni nehézségeik megismerése is folyamatos feladatunk.

2. Összegző táblázat - A Helyi Esélyegyenlőségi Program Intézkedési Terve (HEP IT)

	A	B	C	D	E	F	G	H	I	J	K	L
Intézkedés sorszáma	Az intézkedés címe, megnevezése	A helyzetlelmzés következtetéseiben feltárt probléma megnevezése	Az intézkedéssel elérni kívánt cél	A cél összhangja más helyi stratégiai dokumentumokkal	A cél kapcsolódása országos szakmapolitikai stratégiákhoz	Az intézkedés tartalma	Az intézkedés felelőse	Az intézkedés megvalósításának határideje	Az intézkedés eredményességét mérő indikátor(ok)	Az intézkedés megvalósításához szükséges erőforrások (humán, pénzügyi, technikai)	Az intézkedés eredményeinek fenntarthat-ósága	Önkormányzatok közötti együttműködésben megvalósuló intézkedés esetében az együttműködés bemutatása
<b>I. A mélyszegénységben élők és a romák esélyegyenlősége</b>												
1.	a mélyszegénységben élőlőkről kevés adat áll rendelkezésre, nagycsaládok életminőségének javítása	szociális rászorultság feltárása, az önkormányzatnak nincs adata a mélyszegénységben élőlőkről, akikhez nem jutnak el az információk az igényelhető támogatásokról, hogy életminőségüket javíthassák	a lakosság ismerje meg a szolgáltatásokat	10/2017.(IX.14.) önkormányzati rendelet a szociális ellátásokról 9/2023.(VII.20.) önkormányzati rendelet a szociális tűzifáról az önkormányzat szervezeti és működési szabályzata	Új Roma Stratégia (2019-2030)	a mélyszegénységben élők számának felmérése, a mélyszegénységben élők tájékoztatása a lehetőségekről	jegyző szociális ügyintéző, családgondozó	2027.12.31.	a támogatásban részesített családok számának nyilvántartása, teljeskörű éves adatbázis megléte és folyamatos frissítése	költségvetés által biztosított normatívák, önkormányzati források	éves felülvizsgálattal az intézkedés folyamatosan fenntartható	nem releváns
<b>II. A gyermekek esélyegyenlősége</b>												
1.	a fogyatékkal élő gyermekekről nincs adatbázis	felmérés	pontos adatbázis létrehozása	10/2017.(IX.14.) önkormányzati rendelet a szociális ellátásokról 9/2023.(VII.20.) önkormányzati rendelet a szociális tűzifáról az önkormányzat szervezeti és működési szabályzata	Időügyi Nemzeti Stratégia (2010-2022), (2023-2024) „Legyen jobb a gyermekeknek” Nemzeti Stratégia (2007-2032)	Személyes felmérés önkormányzat által, iskola, óvoda bevonás	polgármester, óvodavezető, iskola, lakosság	2027.12.31.	az érintett családok számának nyilvántartása, teljeskörű éves adatbázis megléte és folyamatos frissítése	humán erőforrások	éves felülvizsgálattal az intézkedés folyamatosan fenntartható	nem releváns

2.	az ifjúsági programok kibővítése a helyi művelődési házban	a gyermekek az iskolán kívüli szabadidőt nem tudják hasznosan eltölteni, a településen szervezett programokhoz nincs elegendő forrás	havonta legalább egy ifjúsági program megvalósítása, így farsang, nemzeti ünnepek, szemétszedés, nyuszi kalandseta, anyák napi műsor, könyvtármozi, gyermeknap, májusfa kitáncolás, kvízzjáték idősekkel, tábor, bábszínház, szüreti felvonulás, Szent Márton napi lampionos felvonulás, társasjáték party, Mikulás, Csupaszív karácsony	2/2021 (II.26.) önkormányzati rendelet a közművelődési feladatok ellátásáról	Magyar Nemzeti Társadalmi Felzárkózási Stratégia 2030 (MNTFS 2030) és elemei: Új Roma Stratégia (2019-2030) - Nemzeti Ifjúsági Stratégia (2009-2024) - "Legyen jobb a gyerekeknek" Nemzeti Stratégia (2007-2032) Nők és Férfiak Társadalmi Egyenlőségét Elősegítő Nemzeti Stratégia (2010-2021) - Időügyi Nemzeti Stratégia (2010-2022), (2023-2024) - Országos Fogatékosságügyi Program (2015-2025) Országos Fejlesztési és Területfejlesztési Konceptió	a gyermekeknek népi játékok, kézműves foglalkozások, előadások szervezése, sportprogramok	közművelődési szakember	folyamatos 2027.12.31.	résztvevők száma, számuk növekedése	pályázatok, önkormányzati forrás, önkéntesek, pedagógusok, közművelődési szakember	klub folyamatos működtetése 5 éven keresztül	nem releváns
3.	a fiatal korosztály egymáshoz közelítése	a fiatal korosztály képviselői jelentősen eltávolodtak egymástól, ezért szükség van korcsoport átfogó rendezvények szervezésére	gyerekek, fiatalok közötti kapcsolat kialakítása, megerősítése, számukra programok, táborok, könyvtármozi, kézműves foglalkozások, kalandseta, élő adventi kalendárium program szervezése	2/2021 (II.26.) önkormányzati rendelet a közművelődési feladatok ellátásáról	„Legyen jobb a gyerekeknek” Nemzeti Stratégia (2007-2032)	igényfelmérés, új programok szervezése, meglévő programok további rendszeres megtartása, visszajelzés megszervezése, programok igazítása a felmerült igényekhez	polgármester, óvoda vezető, iskola, civil szervezetek, közművelődési szakember	folyamatos 2027.12.31.	programok sokrétűsége, jelenlévők száma, aktivitása, programokon résztvevők visszajelzései, azok kiértékelése	programot befogadó helyszín, pályázatok, önkormányzati forrás, önkéntes felajánlások	igényeknek megfelelő rendszeres programok megtartása magas részvétellel	nem releváns
4.	középiskolások	előítéletek, negatív	esélyegyenlőségi	Nemesbód	„Legyen jobb a	tájékoztatás, HEP	polgármester	folyamatos	a programba	humán	önkéntes munka	nem

	bevonása a HEP-be	attitűdök a fiatalok nagy részénél az esélyegyenlőségi célcsoportokkal szemben	célcsoportokat, az esélyegyenlőségi programot, a kötelező 50 órás önkéntes munkateljesítése során a fiatalok bevonása az esélyegyenlőségi program végrehajtásába, idősek látogatása, köszöntése, nyári táborok lebonyolításában közreműködés, korrepetálás	Község Gazdasági Programja	gyermekeknek” Nemzeti Stratégia (2007-2032), a kistelepülések népesség megtartó képességének erősítése infrastrukturális beruházások támogatásával	nyilvánosság, az 50 órás önkéntes munka teljesítési feltételeinek megteremtése az egyes célcsoportoknál		2027.12.31.	bevonott középiskolások száma	erőforrás, civil szervezetek	teljesítésének igazolása	releváns
5.	a település játszótereinek fejlesztése	a gyerekek közösségi színtereihez kapcsolódó eszközpark folyamatos fejlesztése	biztonságos és az európai szabványoknak megfelelő játszóeszközök megléte	1/2023 (II.24.) önkormányzati rendelet az önkormányzat költségvetéséről	Legyen jobb a gyermekeknek” Nemzeti Stratégia (2007-2032), a kistelepülések népesség megtartó képességének erősítése infrastrukturális beruházások támogatásával	a játszótérek környezetének és eszközparkjának folyamatos bővítése	polgármester	folyamatos 2027.12.31.	szülők és gyermekek elégedettsége	pályázatok, önkormányzati forrás, önkéntesek	államgővő, ennek nyomonkövetése, folyamatos parkosítás	nem releváns
<b>III. A nők esélyegyenlősége</b>												
1.	édesanyák bevonása a közösségi rendezvényekbe, életmódjavítás	felmérés megszervezése	az édesanyák mentális egészségét segítő foglalkozások, Mondmókás foglalkozások, sportfoglalkozások szervezése, játék-, és használatu cserebere	2/2021 (II.26.) önkormányzati rendelet a közművelődési feladatok ellátásáról	Nők és Férfiak Társadalmi Egyenlőségét Elősegítő Nemzeti Stratégia (2010-2021)	felmérések elvégzése	polgármester, közművelődési szakember	folyamatos 2027.12.31.	édesanyák elégedettsége, lelki és egészségi állapota	pályázatok, önkormányzati forrás, civil egyesületek	legalább havi rendszerességgű találkozások, a változó igények folyamatos nyomonkövetése	nem releváns
2.	kismamák helyzetének könnyítése	kismamák közötti kapcsolat kialakítása, megerősítése. helyzetük könnyítése	emberi kapcsolatok javítása, bővítése, egymás segítése	10/2017 (IX.14.) helyi rendelet a szociális ellátásokról	Nők és Férfiak Társadalmi Egyenlőségét Elősegítő Nemzeti Stratégia (2010-2021)	mondókás foglalkozások, ruhabörze szervezése	védőnő, pedagógusok, közművelődési referens, Sartoris szeretetszolgálat munkatársa	2027.12.31.	résztevők száma, jó benyomásai	humán erőforrások	folyamatos	nem releváns

<b>IV. Az idők esélyegyenlősége</b>												
1.	az idők életvitelének javítása, elszigetelődésének megakadályozása	elszigetelődés, elmagányosodás	emberi kapcsolatok javítása, bővítése	1/2023 (II.24.) önkormányzati rendelet az önkormányzat költségvetéséről	Időügyi Nemzeti Stratégia (2010-2022), (2023-2024)	idős rászoruló felmérése, rászoruló körének bővítése	polgármester, testület, közművelődési szakember, nyugdíjas klub vezetője, Sartoris Szeretetszolgálat	2027.12.31.	a rászoruló, résztvevők elégedettsége	humán erőforrás, civil szervezetek	sok résztvevő, folyamatos információval rendelkezni az érintettekről	nem releváns
<b>V. A fogyatékossgal élő személyek esélyegyenlősége</b>												
1.	közösségi életből való kirekesztettség, adatbázis	legyünk fogékonyak mások problémáira, ismerjük meg, érezzük át helyzetüket már iskolás, óvodás korban	program összeállítása, lehetőségek felmérése iskolában, óvodában tartandó rendezvényre, program összeállítása, fogyatékkal élők felmérése, bevonása, rendezvény lebonyolítása, gyerekek szemléletváltozása	10/2017 (IX.14.) helyi rendelet a szociális ellátásokról	Országos Fogyatékossgügyi Program (2015-2025)	pályázatok figyelése, pályázatok írása, tervezése, beadása, egyeztetés az intézményvezetőkkel	polgármester, intézményvezetők, közművelődési referens	2027.12.31.	résztvevők aktivitása, számának növekedése	humán és állami erőforrás	elégedett lakosság, szemléletváltozás	nem releváns

### 3. Megvalósítás

#### 3.1 A megvalósítás előkészítése

Önkormányzatunk az általa fenntartott intézmények vezetői számára feladatul adja és ellenőrzi, a településen működő nem önkormányzati fenntartású intézmények vezetőit pedig partneri viszony során kéri, hogy a Helyi Esélyegyenlőségi Programot valósítsák meg, illetve támogassák.

Önkormányzatunk azt is kéri intézményeitől és partnereitől, hogy vizsgálják meg, és a program elfogadását követően biztosítsák, hogy az intézményük működését érintő, és az esélyegyenlőség szempontjából fontos egyéb közszolgáltatásokat meghatározó stratégiai dokumentumokba és iránymutatásokba épüljenek be és érvényesüljenek az egyenlő bánásmódra és esélyegyenlőségre vonatkozó azon kötelezettségek, melyek az önkormányzat Helyi Esélyegyenlőségi Programjában részletes leírásra kerültek.

Önkormányzatunk elvárja, hogy intézményei a Helyi Esélyegyenlőségi Program Intézkedési Tervében szereplő vállalásokról, az őket érintő konkrét feladatokról intézményi szintű akcióterveket és évente cselekvési ütemterveket készítsenek.

Önkormányzatunk a HEP kidolgozására és megvalósítására, továbbá értékelésére, ellenőrzésére és az ennek során nyert információk visszacsatolására, valamint a programba történő beépítésének garantálására **Helyi Esélyegyenlőségi Programért Felelős Fórumot** hoz létre és működtet.

A fentiekkel kívánjuk biztosítani, hogy az HEP IT-ben vállalt feladatok településünkön maradéktalanul megvalósuljanak.

#### 3.2 A megvalósítás folyamata

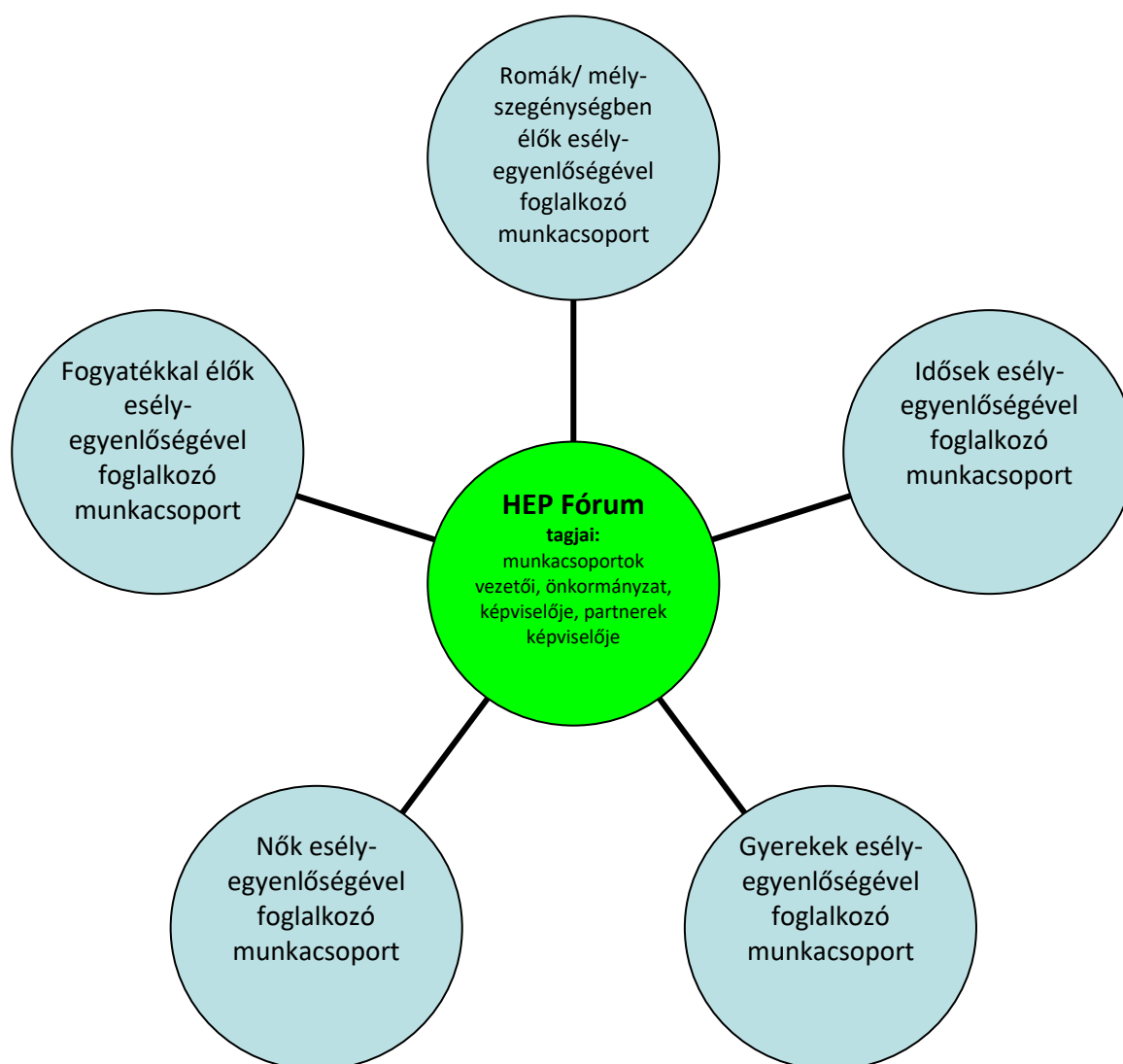
A társadalmi partnerség és együttműködés egyik eszköze a HEP Fórumok szervezése lehet. HEP Fórumok segítségével a helyi állami, önkormányzati, egyházi és civil szervezetek között a hatékonyabb együttműködés alakulhat ki. a célcsoportok esélyegyenlőségi problémáinak a beazonosításában, a problémákra adekvátan válaszoló intézkedések megfogalmazásában, összehangolásában, valamint a HEP intézkedéseinek megvalósításában, megkönnyítve így az önkormányzatok esélyteremtő feladatainak ellátását.

##### **A HEP Fórum feladatai:**

- a célcsoportok esélyegyenlőségi problémáinak a beazonosítása, a problémákra adekvátan válaszoló intézkedések megfogalmazása, összehangolása,
- a HEP intézkedéseinek megvalósításában, az HEP IT megvalósulásának figyelemmel kísérése, a HEP IT-ben lefektetett célok megvalósulásához szükséges beavatkozások évenkénti felülvizsgálata,

- annak figyelemmel kísérése, hogy a megelőző időszakban végrehajtott intézkedések elősegítették-e a kitűzött célok megvalósulását, és az ezen tapasztalatok alapján esetleges új beavatkozások meghatározása
- a HEP IT aktualizálása, az esetleges változások beépítése a HEP IT-be, a módosított HEP IT előkészítése képviselő-testületi döntésre
- az esélyegyenlőséggel összefüggő problémák megvitatása
- a HEP IT és az elért eredmények nyilvánosság elé tárása, dokumentálása, kommunikálása

Az esélyegyenlőség fókuszban lévő célcsoportjaihoz és/vagy kiemelt problématerületekre a terület aktorainak részvételével tematikus munkacsoportokat alakíthatunk 2 ezer fő feletti településeken (opcionális) az adott területen kitűzött célok megvalósítása érdekében. A munkacsoportok vezetői egyben tagjai az Esélyegyenlőségi Fórumnak is, a munkacsoportok rendszeresen (minimum évente) beszámolnak munkájukról az Esélyegyenlőségi Fórum számára.





## **A HEP Fórum működése:**

A Fórum legalább két évente, a felülvizsgálatok és az új HEP elfogadása előtt, de szükség esetén ennél gyakrabban ülésezik.

A Fórum működését megfelelően dokumentálja, üléseiről jegyzőkönyv készül.

A Fórum javaslatot tesz az HEP IT megvalósulásáról készített beszámoló elfogadására, vagy átdolgoztatására, valamint szükség szerinti módosítására.

A HEP Fórum egy-egy beavatkozási terület végrehajtására felelőst jelölhet ki tagjai közül.

## **A HEP Fórumok javasolt összetétele:**

### Tagok

- a település polgármestere,
- a település/közös önkormányzatok jegyzője,
- helyi nemzetiségi önkormányzatok vezetői,
- beavatkozási területekhez kapcsolódó önkormányzati bizottságok képviselői,
- helyi/térségi releváns közszolgáltató intézmények képviselői,
- meghatározó helyi/térségi gazdasági szereplők, munkáltatók képviselői,
- 2 000 fő lakosságszám feletti települések esetében a Szociálpolitikai Kerekasztal képviselői,
- helyi jelzőrendszeri felelős,
- a településen működő - a HEP célcsoportjai kapcsán érintett - civil szervezetek és egyházak képviselői,
- A HEP intézkedési tervében szereplő intézkedések végrehajtásáért felelős intézmények, szervezetek képviselői,
- a település HEP referense,
- a rendvédelmi és közbiztonsági szervezetek képviselői,
- egyéb tagok (pl. tapasztalati szakértőként valamely célcsoportban érintett személy, vagy a településen aktív szerepet vállaló személyek).

### Állandó meghívottak

- a település képviselő-testületének tagjai,
- az illetékes esélyegyenlőségi mentor,
- tankerületi központ képviselője,
- környező települések önkormányzati szereplői,
- járási jelzőrendszeri tanácsadó,
- egyéb meghívottak (járási hivatalok beavatkozási területekhez és célcsoportokhoz kapcsolódó szervezeti egységeinek képviselői, térségi felzárkózási programok képviselői).

### 3.3 Monitoring és visszacsatolás

A Helyi Esélyegyenlőségi Program megvalósulását, végrehajtását a HEP Fórum ellenőrzi, és javaslatot készít a HEP szükség szerinti aktualizálására az egyes beavatkozási területek felelőseinek, illetve a létrehozott munkacsoportok beszámolóinak alapján.

### 3.4 Nyilvánosság

A program elfogadását megelőzően, a véleménynyilvánítás lehetőségének biztosítása érdekében nyilvános fórumot hívunk össze.

A véleményformálás lehetőségét biztosítja az Helyi Esélyegyenlőségi Program nyilvánosságra hozatala is, valamint a megvalósítás folyamatát koordináló HEP Fórum első ülésének mihamarabbi összehívása.

A nyilvánosság folyamatos biztosítására legalább évente tájékoztatjuk a program megvalósításában elért eredményekről, a monitoring eredményeiről a település döntéshozóit, tisztségviselőit, az intézményeket és az együttműködő szakmai és társadalmi partnereket képviselőit.

A HEP Fórum által végzett monitoring vizsgálatok eredményeit nyilvánosságra hozzuk a személyes adatok védelmének biztosítása mellett. A nyilvánosság biztosítására az önkormányzat honlapja, a helyi média áll rendelkezésre. Az eredményekre felhívjuk a figyelmet az önkormányzat és intézményeinek különböző rendezvényein, beépítjük kiadványainkba, a tolerancia, a befogadás, a hátrányos helyzetűek támogatásának fontosságát igyekszünk megértetni a lakossággal, a támogató szakmai és társadalmi környezet kialakítása érdekében.

### 3.5 Kötelezettségek és felelősség

Az esélyegyenlőséggel összefüggő feladatokért az alábbi személyek/csoportok felelősek:

**A Helyi Esélyegyenlőségi Program végrehajtásáért az önkormányzat részéről a polgármester felel.**

- Az ő feladata és felelőssége a HEP Fórum létrejöttének szervezése, működésének sokoldalú támogatása, az önkormányzat és a HEP Fórum közötti kapcsolat biztosítása.
- Folyamatosan együttműködik a HEP Fórum vezetőjével.
- Felelősségi körébe tartozó, az alábbiakban felsorolt tevékenységeit a HEP Fórum bevonásával és támogatásával végzi. Így
  - Felel azért, hogy a település minden lakója és az érintett szakmai és társadalmi partnerek számára elérhető legyen a Helyi Esélyegyenlőségi Program.
  - Figyelemmel kíséri azt, hogy az önkormányzat döntéshozói, tisztségviselői és intézményeinek dolgozói megismerik és követik a HEP-ben foglaltakat.
  - Támogatnia kell, hogy az önkormányzat, illetve intézményeinek vezetői minden ponton megkapják a szükséges felkészítést és segítséget a HEP végrehajtásához.

- Kötelessége az egyenlő bánásmód elvét sértő esetekben meg tennie a szükséges lépéseket, vizsgálatot kezdeményezni, és a jogsértés következményeinek elhárításáról intézkedni

A település vezetése, az önkormányzat tisztségviselői és a települési intézmények vezetői

- felelősek azért, hogy ismerjék az egyenlő bánásmódra és esélyegyenlőségre vonatkozó jogi előírásokat, biztosítsák a diszkriminációmentes intézményi szolgáltatásokat, a befogadó és toleráns légkört, és megragadjanak minden alkalmat, hogy az esélyegyenlőséggel kapcsolatos ismereteiket bővítő képzésen, egyéb programon részt vegyenek.
- Felelősségük továbbá, hogy ismerjék a HEP IT-ben foglaltakat és közreműködjenek annak megvalósításában.
- Az esélyegyenlőség sérülése esetén hivatalosan jelezzék azt a HEP IT kijelölt irányítóinak.
- Az önkormányzati intézmények vezetői intézményi akciótervben gondoskodjanak az Esélyegyenlőségi Programban foglaltaknak az intézményükben történő maradéktalan érvényesüléséről.

Szükséges továbbá, hogy a jogszabály által előírt feladat-megosztás, együttműködési kötelezettség alapján a települési önkormányzattal kapcsolatban álló szereplők ismerjék a HEP-et, annak megvalósításában aktív szerepet vállaljanak.

### 3.6 Érvényesülés, módosítás

Amennyiben a **kétévente előírt** – de ennél gyakrabban, pl. évente is elvégezhető - **felülvizsgálat** során kiderül, hogy a HEP IT-ben vállalt célokat nem sikerül teljesíteni, **a HEP Fórum megvitatja a beavatkozási tevékenységek korrekciójára, kiegészítésére vonatkozó intézkedési tervjavaslatát** annak érdekében, hogy a célok teljesíthetők legyenek.

Az HEP IT-t mindenképp módosítani szükséges, ha megállapításaiban lényeges változás következik be, illetve amennyiben a tervezett beavatkozások nem elegendő módon járulnak hozzá a kitűzött célok megvalósításához.

Az egyenlő bánásmód elvét sértő esetekben az HEP IT végrehajtásáért felelős személy megteszi a szükséges lépéseket, vizsgálatot kezdeményez, és intézkedik a jogsértés következményeinek elhárításáról.

#### 4. Elfogadás módja és dátuma

I. Acsád község Helyi Esélyegyenlőségi Programjának szakmai és társadalmi vitája megtörtént. Az itt született észrevételeket a megvitatást követően a HEP Intézkedési Tervébe beépítettük.

II. Ezt követően Acsád község képviselő-testülete a Helyi Esélyegyenlőségi Programot (melynek része az Intézkedési Terv) megvitatta és ..... számú határozatával elfogadta.

Csatolt melléklet:

- képviselő testület elfogadó határozatának kivonata

Dátum

Aláírás

